



Periódico Oficial



GOBIERNO CONSTITUCIONAL DEL ESTADO LIBRE Y SOBERANO DE NUEVO LEÓN

Monterrey, Nuevo León - Viernes - 25 de Agosto de 2023

Índice Sección Tercera

 **AYUNTAMIENTOS**

TOMO CLX
NÚMERO
107 III

Registrado como artículo de segunda clase el 18 de septiembre de 1903



Publicaciones ordinarias: **Lunes, Miércoles y Viernes**

Sumario



AYUNTAMIENTOS.

R. AYUNTAMIENTO DEL MUNICIPIO DE SAN PEDRO GARZA GARCÍA, NUEVO LEÓN.

ACUERDOS DE LA SESIÓN ORDINARIA DE FECHA 25 DE JULIO DE 2023:

SE APRUEBA LA PROPUESTA RELATIVA A LA EXTINCIÓN Y FINALIZACIÓN DE LAS ACTIVIDADES Y TRABAJOS DE LA COMISIÓN ESPECIAL PARA ATENDER LA EMERGENCIA POR EL COVID-19. 3-10

SE APRUEBA EL DICTAMEN NÚMERO CHPM 2021-2024/018-2023/INFORME TRIMESTRAL. 11-101

ACUERDO DE LA SESIÓN ORDINARIA DE FECHA 28 DE JULIO DE 2023, SE APRUEBA LA PROPUESTA DE NOMBRAMIENTO DEL C. BERNARDO JAIME GONZÁLEZ GARZA COMO SECRETARIO DEL REPUBLICANO AYUNTAMIENTO DEL MUNICIPIO DE SAN PEDRO GARZA GARCÍA, N.L. 102-105



Periódico Oficial

GOBIERNO CONSTITUCIONAL DEL ESTADO LIBRE Y SOBERANO DE NUEVO LEÓN





EL C. PRESIDENTE MUNICIPAL DE SAN PEDRO GARZA GARCÍA, NUEVO LEÓN, LICENCIADO MIGUEL BERNARDO TREVIÑO DE HOYOS, CON FUNDAMENTO EN EL ARTÍCULO 35, APARTADO A, FRACCIÓN XII, DE LA LEY DE GOBIERNO MUNICIPAL DEL ESTADO DE NUEVO LEÓN, A TODOS LOS HABITANTES DE ESTE MUNICIPIO HAGO SABER QUE EL REPUBLICANO AYUNTAMIENTO, EN LA SEGUNDA SESIÓN ORDINARIA DEL R. AYUNTAMIENTO 2021-2024 CORRESPONDIENTE AL MES DE JULIO, CELEBRADA EL DÍA 25-VEINTICINCO DE JULIO DEL AÑO 2023-DOS MIL VEINTITRÉS, TUVO A BIEN APROBAR LO SIGUIENTE:



DICTAMEN NÚMERO CHPM 2021-2024/018-2023/Informe Trimestral

AL REPUBLICANO AYUNTAMIENTO
DE SAN PEDRO GARZA GARCÍA, NUEVO LEÓN
PRESENTE. -

A los suscritos integrantes de la Comisión de Hacienda y Patrimonio Municipal del Republicano Ayuntamiento de San Pedro Garza García, Nuevo León, mediante oficio SFT-1104/2023 de fecha 19-diecinueve de julio de 2023-dos mil veintitres, nos fueron turnados para su estudio, análisis, deliberación y dictamen, documentos rubricados por la C.P. Rosa María Hinojosa Martínez, Secretaria de Finanzas y Tesorería, relativos al Informe de Avance de Gestión Financiera correspondiente al Segundo Trimestre del ejercicio 2023-dos mil veintitres, que comprende la información contable, presupuestaria y programática que refleja el estado que guarda la Hacienda Municipal, por el período del 1-uno de abril al 30-treinta de junio del 2023-dos mil veintitres; en virtud de lo anterior, ponemos a consideración de ese Órgano Colegiado la aprobación del presente dictamen, bajo los siguientes antecedentes y consideraciones de orden legal:

ANTECEDENTES

PRIMERO. El Republicano Ayuntamiento de San Pedro Garza García, Nuevo León, aprobó en la Segunda Sesión ordinaria del mes de abril, celebrada el 25-veinticinco de abril del 2023-dos mil veintitres, el Dictamen número CHPM 2021-2024/010-2023/Informe Trimestral, de fecha 20-veinte de abril del 2023-dos mil veintitres, de la Comisión de Hacienda y Patrimonio Municipal, que contiene el Informe de Avance de Gestión Financiera correspondiente al Primer Trimestre del ejercicio 2023-dos mil veintitres, para su correspondiente envío al H. Congreso del Estado de Nuevo León.

SEGUNDO. Por oficio SFT-1104/2023 de fecha 17-dieciséis de julio de 2023-dos mil veintitres, rubricado por la C.P. Rosa María Hinojosa Martínez, Secretaria de Finanzas y Tesorería, fueron presentados en fecha 19-diecinueve de julio del año en curso a esta H. Comisión, para su estudio, análisis, deliberación, discusión y dictamen, documentos relativos al Informe de Avance de Gestión Financiera correspondiente al Segundo Trimestre del ejercicio 2023-dos mil veintitres, que contienen la información contable, presupuestaria y programática que refleja el estado que guarda la Hacienda Municipal, por el período del 1-uno de abril al 30-treinta de junio del 2023-dos mil veintitres, debidamente rubricados por el Presidente Municipal, la Secretaria de Finanzas y Tesorería, y el Síndico Primero del Republicano Ayuntamiento.

CONSIDERACIONES

PRIMERA. Esta Comisión de Hacienda y Patrimonio Municipal, es competente para someter a la consideración del Republicano Ayuntamiento de San Pedro Garza García, Nuevo León, los proyectos de acuerdos, reglamentos y demás disposiciones administrativas para el

Republicano Ayuntamiento
Comisión de Hacienda y
Patrimonio Municipal

DICTAMEN NÚMERO CHPM 2021-2024/018-2023/Informe Trimestral
20 DE JULIO DE 2023

Republicano
Ayuntamiento

Libertad 101, Centro, SPGG, N.L.

T. 818400 4412

1





buen manejo y cumplimiento de los asuntos hacendarios, como es el caso de la presente solicitud, de conformidad con lo dispuesto en las siguientes normas jurídicas, artículos 115 fracciones II y IV, de la Constitución Política de los Estados Unidos Mexicanos; 1 penúltimo y último párrafo, 165 primer y segundo párrafo y 166 de la Constitución Política del Estado Libre y Soberano de Nuevo León; 38, 39, 40 fracción II, 42 y 43 de la Ley de Gobierno Municipal del Estado de Nuevo León; 29, 30, 31 fracción I, 32 fracciones V, VI, X y XI, 35 fracción II, 36 fracción II, inciso b), 40 y 58 primer párrafo, del Reglamento para el Gobierno Interior del Republicano Ayuntamiento de San Pedro Garza García, Nuevo León.

SEGUNDA. En los términos del artículo 115 primer párrafo y fracción IV de la Constitución Política de los Estados Unidos Mexicanos, los municipios administrarán libremente su hacienda, la cual se formará de los rendimientos de los bienes que les pertenezcan, así como de las contribuciones y otros ingresos que las legislaturas establezcan a su favor, además de revisar y fiscalizar sus cuentas públicas.

TERCERA. La Ley de Fiscalización Superior del Estado de Nuevo León, de conformidad con sus artículos 2 fracciones XI y XII, 7 y 14 establecen que los Entes Públicos, como el Municipio de San Pedro Garza García, Nuevo León, deben presentar en documento por escrito y en forma digital al Congreso del Estado de Nuevo León, el Informe de Avance de Gestión Financiera, sobre las cuentas de origen y aplicación de los recursos públicos; que incluye los ingresos percibidos, el ejercicio de los programas previstos en el Presupuesto de Egresos y los saldos del crédito público autorizado por el Congreso. El Informe de Avance de Gestión Financiera comprenderá los periodos de enero a marzo, de abril a junio, de julio a septiembre y de octubre a diciembre y deberá presentarse a más tardar el último día hábil del mes inmediato posterior al periodo que corresponda.

CUARTA. El artículo 5, Regla 1, de la Ley de Ingresos de los Municipios del Estado de Nuevo León, vigente en el año 2023-dos mil veintitrés, señala la obligación del Presidente Municipal de informar trimestralmente al Ayuntamiento de cada uno de los subsidios otorgados, por lo que, en cumplimiento a este dispositivo legal, se incluye el Informe de Subsidios Otorgados durante el Segundo Trimestre del Ejercicio Fiscal del 2023-dos mil veintitrés.

QUINTA. Que el artículo 48 de la Ley General de Contabilidad Gubernamental, dispone que los Ayuntamientos de los Municipios, los sistemas deberán producir, como mínimo, la información contable y presupuestaria a que se refiere el artículo 46 fracción I, incisos a), b), c), d), e), g), y h) y fracción II, incisos a) y b) de la ley en cita, que para mayor claridad se transcribe a continuación:

"Artículo 46.-...

I. Información contable, con la desagregación siguiente:

- a) Estado de actividades;
- b) Estado de situación financiera;
- c) Estado de variación en la hacienda pública;
- d) Estado de cambios en la situación financiera;
- e) Estado de flujos de efectivo;

...

- g) Notas a los estados financieros;

Republicano Ayuntamiento

Comisión de Hacienda y
Patrimonio Municipal

DICTAMEN NÚMERO CHPM 2021-2024-918-2023/Informe Trimestral
20 DE JULIO DE 2023

- 2

Republicano
Ayuntamiento

Libertad 101, Centro, SPGG, N.L.

T. 818400 4412

2





h) Estado analítico del activo,

...

ii. Información presupuestaria, con la desagregación siguiente:

a) Estado analítico de ingresos, del que se derivará la presentación en clasificación económica por fuente de financiamiento y concepto, incluyendo los ingresos excedentes generados;

b) Estado analítico del ejercicio del presupuesto de egresos del que se derivarán las clasificaciones siguientes:

1. Administrativa;
2. Económica;
3. Por objeto del gasto, y
4. Funcional.

..."

De conformidad con el artículo 4 de la Ley de Disciplina Financiera de las Entidades Federativas y Municipios, el Consejo Nacional de Armonización Contable, en los términos de la Ley General de Contabilidad Gubernamental, emitió los criterios para la elaboración y presentación homogénea de la información financiera y de los formatos a que hace referencia la Ley de Disciplina Financiera de las Entidades Federativas y los Municipios; los referidos criterios y los formatos para la presentación de la información, se publicaron el 11-Once de octubre de 2016-dos mil dieciséis, en el Diario Oficial de la Federación; en el presente caso, la Secretaría de Finanzas y Tesorería, presenta el Informe de Avance de Gestión Financiera correspondiente al Segundo Trimestre del ejercicio 2023-dos mil veintitrés.

En relación a la difusión de la información financiera que generan los entes públicos, debe observarse lo establecido en los artículos 51, 56 y 58 de la Ley General de Contabilidad Gubernamental, así como el artículo 33 fracción III, inciso j), de la Ley de Gobierno Municipal del Estado de Nuevo León.

SEXTA. La Ley de Gobierno Municipal del Estado de Nuevo León, en sus artículos 33 fracción III, inciso e), y 100 fracción IX, respectivamente, establecen que es obligación de los Ayuntamientos, enviar cada trimestre al Congreso del Estado los Informes de Avance de Gestión Financiera de conformidad con la Ley; que, es obligación del Tesorero Municipal, remitir al Congreso del Estado de Nuevo León, previa aprobación del Ayuntamiento, los Informes de Avance de Gestión Financiera y de Cuenta Pública en los términos de la Ley de Fiscalización Superior del Estado de Nuevo León, los cuales deberán estar rubricados por el Presidente Municipal, el Tesorero Municipal, y el Síndico Primero del Republicano Ayuntamiento.

SÉPTIMA. El contenido de los Informes de Gestión Financiera de cumplimiento a lo dispuesto en los artículos 4 y 58 de la Ley de Disciplina Financiera de las Entidades Federativas y Municipios, en los artículos 2 fracciones XI y XII, 4, 7 y 9 de la Ley de Fiscalización Superior del Estado de Nuevo León, en el artículo 5, Regla 3, de la Ley de Ingresos de los Municipios del Estado de Nuevo León, para el año 2023-dos mil veintitrés, y en los artículos 1, 2, 3, 6, 7, 46 fracción I, incisos a), b), c), d), e), g) y h), fracción II, incisos a) y b), 48, 52 y 55 de la Ley General de Contabilidad Gubernamental, por lo tanto se anexa al presente dictamen, el Informe de Avance de Gestión Financiera correspondiente al

Republicano Ayuntamiento
Comisión de Hacienda y
Patrimonio Municipal

DICTAMEN NÚMERO C/PM/2021-2024-018-2023/Informe Trimestral
30 DE JULIO DE 2023

- 3

Republicano
Ayuntamiento

Libertad 101, Centro, SPGG, N.L.

T. 818400 4412

3





San Pedro
Garza García

2021 — 2024



San Pedro
Garza García

2021 — 2024

Segundo Trimestre del ejercicio 2023-dos mil veintitrés, que se integra con los documentos indicados en los preceptos de orden legal que se refieren a continuación:

En Cumplimiento a la Ley General de Contabilidad Gubernamental

1. Estado de Actividades
2. Estado de Situación Financiera
3. Estado de Variaciones en la Hacienda Pública
4. Estado de Cambios en la Situación Financiera
5. Estado de Flujos de Efectivo
6. Notas a los Estados Financieros
7. Estado Analítico del Activo
8. Estado Analítico del Pasivo/Hacienda
9. Estado Analítico de la Deuda y Otros Pasivos
10. Estado Analítico de Ingresos Presupuestales
11. Estado Analítico del Presupuesto de Egresos:
 - Clasificación por Objeto del Gasto
 - Clasificación Económica
 - Clasificación Administrativa
 - Clasificación Funcional.

En Cumplimiento a la Ley de Disciplina Financiera de las Entidades Federativas y los Municipios

1. Estado de Situación Financiera Detallado (Formato 1)
2. Informe Analítico de la Deuda Pública y Otros Pasivos (Formato 2)
3. Informe Analítico de Obligaciones Diferentes de Financiamientos (Formato 3)
4. Balance Presupuestario (Formato 4)
5. Estado Analítico de Ingresos Detallado (Formato 5)
6. Estado Analítico del Ejercicio del Presupuesto de Egresos Detallado
 - Clasificación por Objeto del Gasto (Formato 6 A)
 - Clasificación Administrativa (Formato 6 B)
 - Clasificación Funcional (Formato 6 C)
 - Clasificación de Servicios Personales por Categoría (Formato 6 D)

Información Contable y Presupuestal

1. Ingresos por Programa
2. Ingresos por Programa y Subprograma
3. Egresos por Programa
4. Egresos por Programa y Subprograma
5. Informe de Subsidios, Disminuciones y Condonaciones 2º Trimestre
6. Informe de Subsidios, Disminuciones y Condonaciones 1º Trimestre
7. Saldos de Cuentas por Cobrar
8. Fondos de Aportaciones del Ramo 33
 - Fondo de Aportaciones para el Fortalecimiento de los Municipios
 - Fondo de Aportaciones para la Infraestructura Social
9. Avances del Plan Municipal de Desarrollo 2021-2024

Republicano Ayuntamiento

Comisión de Hacienda y
Patrimonio Municipal

DICTAMEN NÚMERO CH/PA/2021-2024/18-2023 Informe Trimestral
20 DE JULIO DE 2023

Republicano
Ayuntamiento

Libertad 101, Centro, SPGG, N.L.

T. 818400 4412

4





OCTAVA. La suscrita Comisión de Hacienda y Patrimonio Municipal, en ejercicio de las facultades que le confieren los dispositivos legales invocados en la Consideración Primera; con apoyo en los fundamentos expuestos en los Antecedentes y Consideraciones, así como de lo que se desprende de los documentos inherentes al Informe de Avance de Gestión Financiera correspondiente al Segundo Trimestre del ejercicio 2023-dos mil veintitrés, indicados en este Dictamen; en la sesión celebrada el 20-veinte de julio del año en curso, después de llevar a cabo un ejercicio de estudio, análisis, evaluación, discusión y deliberación al Informe de Avance de Gestión Financiera, se consideró factible dictaminar en sentido POSITIVO, para que el Republicano Ayuntamiento de San Pedro Garza García, Nuevo León, otorgue su aprobación para su envío al H. Congreso del Estado de Nuevo León a más tardar el último día hábil del mes de julio del año en curso, para los efectos legales procedentes, y ordene su publicación en términos de la legislación aplicable.

Por lo expuesto y fundado, de conformidad con lo dispuesto en los artículos 38 de la Ley de Gobierno Municipal del Estado de Nuevo León; y 29, 40 fracción IV y 58 primer párrafo del Reglamento para el Gobierno Interior del Republicano Ayuntamiento de San Pedro Garza García, Nuevo León, este Órgano Colegiado Municipal, tiene a bien someter a la consideración del Republicano Ayuntamiento, el siguiente:

ACUERDO

PRIMERO. Se APRUEBA tener por presentado en tiempo y forma a la Secretaría de Finanzas y Tesorería, el Informe de Avance de Gestión Financiera correspondiente al Segundo Trimestre del ejercicio 2023-dos mil veintitrés, que comprende la información contable, presupuestaria y programática que refleja el estado de la Hacienda Municipal, por el periodo del 1-uno de abril al 30-treinta de junio de 2023-dos mil veintitrés, que se acompaña al presente instrumento, de conformidad con los Antecedentes y Consideraciones expuestas.

SEGUNDO. Se APRUEBA el envío del Informe de Avance de Gestión Financiera correspondiente al Segundo Trimestre del ejercicio 2023-dos mil veintitrés, al Congreso del Estado de Nuevo León, a más tardar el último día hábil del mes de julio del año en curso, de conformidad con lo expuesto en las Consideraciones Tercera y Octava de este instrumento.

TERCERO. Se instruye a la Secretaría del Republicano Ayuntamiento, para que, en coordinación con la Secretaría de Finanzas y Tesorería, se envíe al Congreso del Estado de Nuevo León, en tiempo y forma, para los efectos legales procedentes, el Informe de Avance de Gestión Financiera correspondiente al Segundo Trimestre del ejercicio 2023-dos mil veintitrés.

CUARTO. Publíquese el presente Dictamen y su anexo que consiste en el Informe de Avance de Gestión Financiera correspondiente al Segundo Trimestre del ejercicio 2023-dos mil veintitrés, en la Gaceta Municipal, adicionalmente en el Periódico Oficial del Estado de Nuevo León, de conformidad con lo establecido en los artículos 35 Apartado A, fracción XII, 64, 65 y 66 fracción III, de la Ley de Gobierno Municipal del Estado de Nuevo León; 109 fracción III, del Reglamento para el Gobierno Interior del Republicano Ayuntamiento de San Pedro Garza García, Nuevo León; así como en el portal oficial en internet del Municipio de San Pedro Garza García, Nuevo León, conforme a lo dispuesto en los artículos 51, 56 y 58, de la

Republicano Ayuntamiento
Comisión de Hacienda y
Patrimonio Municipal

DICTAMEN NÚMERO CHPA/ 2021-2024/18-2023/Informe Trimestral
20 DE JULIO DE 2023

-5

Republicano
Ayuntamiento

Libertad 101, Centro, SPGG, N.L.

T. 818400 4412

5





San Pedro Garza García

2021 — 2024



San Pedro Garza García

2021 — 2024

Ley General de Contabilidad Gubernamental; y 95 fracciones XXII y XXXII de la Ley de Transparencia y Acceso a la Información Pública del Estado de Nuevo León.


QUINTO. Gírense las instrucciones al C. Presidente Municipal, al C. Síndico Primero, a la C. Encargada del Despacho de la Secretaría del Republicano Ayuntamiento y a la C. Secretaria de Finanzas y Tesorería para el exacto cumplimiento del presente acuerdo.


SEXTO. El presente Acuerdo entrará en vigor al momento de su aprobación


SÉPTIMO. Súrtese los efectos legales a que haya lugar, lo anterior de conformidad con lo acordado por este Republicano Ayuntamiento.

San Pedro Garza García, Nuevo León, a 20 de julio de 2023

ASÍ LO DICTAMINAN Y FIRMAN LOS INTEGRANTES DE LA COMISIÓN DE HACIENDA Y PATRIMONIO MUNICIPAL DEL REPUBLICANO AYUNTAMIENTO DE SAN PEDRO GARZA GARCÍA, NUEVO LEÓN.


C. FRANCISCO JUAN GARZA BARBOSA
SÍNDICO PRIMERO Y PRESIDENTE DE LA COMISIÓN
A FAVOR DEL DICTAMEN


C. MARÍA TERESA RIVERA TUÑÓN
QUINTA REGIDORA Y SECRETARIA DE LA COMISIÓN
A FAVOR DEL DICTAMEN


C. JOSÉ ANTONIO RODARTE BARRAZA
DÉCIMO REGIDOR Y VOCAL DE LA COMISIÓN
A FAVOR DEL DICTAMEN

ÚLTIMA FOJA DEL DICTAMEN NÚMERO CHPM 2021-2024/018-2023/Informe Trimestral

Republicano Ayuntamiento
Comisión de Hacienda y
Patrimonio Municipal

DICTAMEN NÚMERO CHPM 2021-2024/018-2023/Informe Trimestral
20 DE JULIO DE 2023

- 6

Republicano
Ayuntamiento

Libertad 101, Centro, SPGG, N.L.

T. 818400 4412

6





San Pedro
Garza García

2021 — 2024

Municipio de San Pedro Garza García, N.L.
Informe de Avance de Gestión Financiera
Segundo Trimestre 2023



San Pedro
Garza García

ANEXO

CORRESPONDIENTE AL DICTAMEN NÚMERO
CHPM 2021-2024/018-2023/Informe Trimestral
(83 fojas útiles)

Republicano
Ayuntamiento

Libertad 101, Centro, SPGG, N.L.

T. 818400 4412

7





San Pedro
Garza García

2021 — 2024

Municipio de San Pedro Garza García, N.L.
Informe de Avance de Gestión Financiera
Segundo Trimestre 2023



San Pedro
Garza García

Informe de Avance de Gestión Financiera
Abril - Junio 2023
Congreso del Estado de Nuevo León

Republicano
Ayuntamiento

Libertad 101, Centro, SPGG, N.L.

T. 818400 4412

8





San Pedro
Garza García

Municipio de San Pedro Garza García, N.L.
Informe de Avance de Gestión Financiera
Segundo Trimestre 2023

Índice

	Pag.
Ley General de Contabilidad Gubernamental	4
Estado de Actividades	5
Estado de Situación Financiera	6
Estado de Variación en la Hacienda Pública	7
Estado de Cambios en la Situación Financiera	8
Estado de Flujo de Efectivo	9
Notas a los Estados Financieros	10
Estado Analítico del Activo	23
Estado Analítico del Pasivo/Hacienda	24
Estado Analítico de la Deuda y Otros Pasivos	25
Estado Analítico de los Ingresos Presupuestales	26
Estado Analítico del Ejercicio del Presupuesto de Egresos	
Clasificación por Objeto del Gasto	27
Clasificación Económica	29
Clasificación Administrativa	30
Clasificación Funcional	31
Ley de Disciplina Financiera	32
Estado de Situación Financiera Detallado	33
Informe Analítico de la Deuda Pública y Otros Pasivos	35
Informe Analítico de Obligaciones Diferentes de Financiamientos	36
Balance Presupuestario	48
Estado Analítico de Ingresos Detallado	50
Estado Analítico del Ejercicio del Presupuesto de Egresos Detallado	
Clasificación por Objeto del Gasto	52
Clasificación Administrativa	56
Clasificación Funcional	57
Clasificación de Servicios Personales por Categoría	59





San Pedro
Garza García

Municipio de San Pedro Garza García, N.L.
Informe de Avance de Gestión Financiera
Segundo Trimestre 2023

Índice	Pag.
Información Contable y Presupuestal	60
Ingresos por Programa	61
Ingresos por Programa y Subprograma	63
Egresos por Programa	64
Egresos por Programa y Subprograma	66
Informe de Subsidios, Disminuciones y Condonaciones 2do Trimestre	68
Informe de Subsidios, Disminuciones y Condonaciones 1er Semestre	70
Saldos de Cuentas por Cobrar	72
Fondos de Aportaciones del Ramo 33	73
Fondo de Aportaciones para el Fortalecimiento de los Municipios	74
Fondo de Aportaciones para la Infraestructura Social Municipal	76
Avances del Plan Municipal de Desarrollo 2021-2024	78

3

Republicano
Ayuntamiento

Libertad 101, Centro, SPGG. N.L.

T. 818400 4412

10





Ley General de Contabilidad Gubernamental



4

Republicano
Ayuntamiento

Libertad 101, Centro, SPGG, N.L.

T. 818400 4412

11





San Pedro Garza García

2021 — 2024

San Pedro
Garza GarcíaMunicipio de San Pedro Garza García, N.L.
Informe de Avance de Gestión Financiera
Segundo Trimestre 2023Estado de Actividades
Por los 6 meses terminados al 30 de junio del:
(Miles de Pesos)

	2023	2022
INGRESOS Y OTROS BENEFICIOS		
Ingresos de Gestión		
Impuestos	1,103,227	1,047,109
Derechos	72,695	55,329
Productos	156,498	76,524
Aprovechamientos	71,188	45,265
Participaciones, Aportaciones, Convenios, Incentivos Derivados de la Colaboración Fiscal, Fondos Distintos de Aportaciones, Transferencias, Asignaciones, Subsidios y Subvenciones, y Pensiones y Jubilaciones		
Participaciones, Aportaciones, Convenios, Incentivos Derivados de la Colaboración Fiscal y Fondos Distintos de Aportaciones	1,161,864	1,009,988
Otros Ingresos y Beneficios		
Otros Ingresos y Beneficios Varios	74	48
Total de Ingresos y Otros Beneficios	2,565,747	2,234,263
GASTOS Y OTRAS PÉRDIDAS		
Gastos de Funcionamiento		
Servicios Personales	728,262	641,432
Materiales y Suministros	111,570	81,489
Servicios Generales	324,214	248,574
Transferencias, Asignaciones, Subsidios y otras Ayudas		
Transferencias Internas y Asignaciones al Sector Público	73,593	54,039
Subsidios y Subvenciones	6,960	-
Ayudas Sociales	24,818	25,303
Pensiones y Jubilaciones	92,186	83,277
Intereses, Comisiones y Otros Gastos de la Deuda Pública		
Intereses de la Deuda Pública	1,097	1,345
Otros Gastos y Pérdidas Extraordinarias		
Estimaciones, Depreciaciones, Deterioros, Obsolescencias y Amortizaciones	76,649	75,687
Inversión Pública		
Inversión Pública No Capitalizable	13,806	26,481
Total de Gastos y Otras Pérdidas	1,450,755	1,237,628
Resultados del Ejercicio (Ahorro/Desahorro)	1,114,992	996,735

Bajo protesta de decir verdad declaramos que los Estados Financieros, son razonablemente correctos y son responsabilidad del emisor.

5

Republicano
Ayuntamiento

Libertad 101, Centro, SPGG. N.L.

T. 818400 4412

12





San Pedro
Garza García

Municipio de San Pedro Garza García, N.L.
Informe de Avance de Gestión Financiera.
Segundo Trimestre 2023

Estado de Situación Financiera
Al 30 de junio de 2023 y al 31 de diciembre de 2022
(Miles de Pesos)

ACTIVO	2023	2022	PASIVO	2023	2022
<i>Activo Circulante</i>			<i>Pasivo Circulante</i>		
Efectivo y Equivalentes	2,795,022	2,041,024	Cuentas Por Pagar a Corto Plazo	164,034	205,804
Derechos a Recibir Efectivo o Equivalentes	27,397	14,080	Porción a Corto Plazo de la Deuda Pública a Largo Plazo	7,754	7,492
Derechos a Recibir Bienes o Servicios	280,932	278,052	Pasivos Diferidos a Corto Plazo	11	11
Total de Activos Circulantes	3,104,351	2,333,156	Fondos y Bienes de Terceros en Garantía y/o Administración a Corto Plazo	19,349	8,503
			Otros Pasivos a Corto Plazo	474	368
			Total de Pasivos Circulantes	191,623	222,178
<i>Activo No Circulante</i>			<i>Pasivo No Circulante</i>		
Inversiones Financieras a LP	195,964	185,365	Deuda Pública a Largo Plazo	21,878	25,820
Bienes Inmuebles, Infraestructura y Construcciones en Proceso	2,520,359	2,181,218	Provisiones a Largo Plazo	416,922	414,306
Bienes Muebles	1,243,126	1,223,967	Total de Pasivos No Circulantes	437,800	440,126
Activos Intangibles	97,555	92,673			
Depreciación, Deterioro y Amortización Acumulada de Bienes	(1,163,488)	(1,086,891)	Total de Pasivo	629,423	662,304
Activos Diferidos	60,414	60,414			
Total de Activos No Circulantes	2,953,930	2,656,746	HACIENDA PÚBLICA / PATRIMONIO		
Total de Activos	6,058,281	4,989,902	Hacienda Pública/Patrimonio Contribuido	8,369	8,369
			Donaciones de Capital	8,369	8,369
			Hacienda Pública/Patrimonio Generado	5,420,489	4,318,229
			Resultado del Ejercicio Ahorro / Desahorro	1,114,892	916,580
			Resultado de Ejercicios Anteriores	4,093,146	3,189,740
			Revalúos	60,371	60,971
			Rectificaciones de Resultado de Ejercicios Anteriores	151,379	151,558
			Total Hacienda Pública / Patrimonio	5,428,858	4,327,598
			Total de Pasivo y Hacienda Pública	6,058,281	4,989,902

Bajo protesta de decir verdad declaramos que los Estados Financieros, son razonablemente correctos y son responsabilidad del emisor.

6

Republicano
Ayuntamiento

Libertad 101, Centro, SPGG, N.L.

T. 818400 4412

13





San Pedro Garza García

Municipio de San Pedro Garza García, N.L.
Informe de Avance de Gestión Financiera
Segundo Trimestre 2023

Estado de Variación en la Hacienda Pública
Al 30 de junio de 2023 y al 31 de diciembre de 2022
(Miles de Pesos)

Concepto	Hacienda Pública / Patrimonio Contribuido	Hacienda Pública / Patrimonio Generado de Ejercicios Anteriores	Hacienda Pública / Patrimonio Generado del Ejercicio	Exceso o Insuficiencia en la Actualización de la Hacienda Pública / Patrimonio	Total
Hacienda Pública / Patrimonio Neto al 31 de diciembre de 2021		3,684,352	255,075		3,939,427
Hacienda Pública / Patrimonio Contribuido Neto de 2022					
Donaciones de Capital	8,359				8,359
Hacienda Pública / Patrimonio Generado al 31 de diciembre de 2022					
Resultados del Ejercicio (Ahorro/Desahorro)			916,550		916,550
Resultados de Ejercicios Anteriores		255,075	(255,075)		
Rectificaciones de Resultados de Ejercicios Anteriores			(517,733)		(517,733)
Hacienda Pública / Patrimonio Neto al 31 de diciembre de 2022	8,359	3,492,688	916,550		4,327,597
Variaciones de la Hacienda Pública / Patrimonio Generado Neto 2023					
Resultados del Ejercicio (Ahorro/Desahorro)			1,114,932		1,114,932
Resultados de Ejercicios Anteriores		916,550	(916,550)		
Rectificaciones de Resultados de Ejercicios Anteriores			(13,733)		(13,733)
Hacienda Pública / Patrimonio Neto al 30 de junio de 2023	8,359	4,305,496	1,114,932		5,428,657

Bajo protesta de decir verdad declaramos que los Estados Financieros, son razonablemente correctos y son responsabilidad del emisor.

7

Republicano Ayuntamiento

Libertad 101, Centro, SPGG. N.L.

T. 818400 4412

14





San Pedro
Garza García

Municipio de San Pedro Garza García, N.L.
Informe de Avance de Gestión Financiera
Segundo Trimestre 2023

Estado de Cambios en la Situación Financiera
Por los 6 meses terminados al 30 de junio de 2023
(Miles de Pesos)

	Origen	Aplicación
ACTIVO	(76,597)	1,144,977
Activo Circulante		771,196
Efectivo y Equivalentes		754,998
Derechos a Recibir Efectivo o Equivalentes		13,317
Derechos a Recibir Bienes o Servicios		2,881
Inventarios		
Almacenes		
Estimación por Pérdida o Deterioro de Activos Circulantes		
Otros Activos Circulantes		
Activo No Circulante	(76,597)	373,781
Inversiones Financieras a Largo Plazo		10,599
Derechos a Recibir Efectivo o Equivalentes a Largo Plazo		
Bienes Inmuebles, Infraestructura y Construcciones en Proceso		339,142
Bienes Muebles		19,159
Activos Intangibles		4,882
Depreciación, Deterioro y Amortización Acumulada de Bienes	(76,597)	
Activos Diferidos		
PASIVO	12,831	(45,712)
Pasivo Circulante	11,214	(41,770)
Cuentas por Pagar a Corto Plazo		(41,770)
Documentos por Pagar a Corto Plazo		
Porción a Corto Plazo de la Deuda Pública a Largo Plazo	262	
Pasivos Diferidos a Corto Plazo		
Fondos y Bienes de Terceros en Garantía y/o Administración a Corto Plazo	10,848	
Otros Pasivos a Corto Plazo	106	
Pasivo No Circulante	1,616	(3,942)
Deuda Pública a Largo Plazo		(3,942)
Pasivos Diferidos a Largo Plazo		
Fondos y Bienes de Terceros en Garantía y/o en Administración a Largo Plazo	1,616	
HACIENDA PÚBLICA/ PATRIMONIO	1,114,993	(13,732)
Hacienda Pública/Patrimonio Generado	1,114,993	(13,732)
Resultados del Ejercicio (Ahorro / Desahorro)	1,114,993	
Resultados de Ejercicios Anteriores		(13,153)
Rectificaciones de Resultados de Ejercicios Anteriores		(579)

Bajo protesta de decir verdad declaro que los Estados Financieros, son razonablemente correctos y son responsabilidad del emisor.

8

Republicano
Ayuntamiento

Libertad 101, Centro, SPGG. N.L.

T. 818400 4412

15

0





San Pedro
Garza García

Municipio de San Pedro Garza García, N.L.
Informe de Avance de Gestión Financiera
Segundo Trimestre 2023

Estado de Flujos de Efectivo
Por los 6 meses terminados el 30 de Junio del:
(Miles de Pesos)

	2023	2022
Flujo de Efectivo de las Actividades de Operación		
Origen		
Impuestos	1,103,227	1,047,109
Derechos	72,895	55,329
Productos	156,498	74,871
Aprovechamientos	71,188	45,265
Participaciones	998,821	846,497
Aportaciones	163,043	163,491
Otros Ingresos de operación	74	49
Aplicación		
Servicios Personales	726,262	641,432
Materiales y Suministros	111,570	81,489
Servicios Generales	324,214	248,574
Ayudas Sociales	24,618	25,303
Transferencias Internas y Asignaciones al Sector Público	73,593	54,039
Subsidios y Subvenciones	8,960	-
Pensiones y Jubilaciones	92,188	83,277
Transferencias a Fidelcomisos, Mandatos y Contratos Análogos	-	-
Flujos Netos de Efectivo por Actividades de Operación	1,206,344	1,098,494
Flujos de Efectivo de las Actividades de Inversión		
Origen		
Bienes Inmuebles, Infraestructura y Construcciones en Proceso	-	371,546
Bienes muebles e Intangibles	-	1,753
Otros Orígenes de Inversión	7,789	11,777
Aplicación		
Bienes Inmuebles, Infraestructura y Construcciones en Proceso	(352,748)	-
Bienes muebles e Intangibles	(24,092)	(27,267)
Otras Aplicaciones de Inversión	(32,120)	(481,054)
Flujos Netos de Efectivo por Actividades de Inversión	(401,170)	(123,254)
Flujo de Efectivo de las Actividades de Financiamiento		
Origen		
Otros Orígenes de Financiamiento	12,569	26,147
Aplicación		
Servicios de la Deuda	-	-
Interno	(1,097)	(1,345)
Externo	(1,097)	(1,345)
Otras Aplicaciones de Financiamiento	(61,648)	(26,853)
Flujos Neto de Efectivo por Actividades de Financiamiento	(60,176)	(4,050)
Incremento/Disminución Neta en el Efectivo y Equivalente al Efectivo	754,998	971,189
Efectivo y Equivalentes al Efectivo al Inicio del Ejercicio	2,041,024	1,291,805
Efectivo y Equivalentes al Efectivo al Final del Ejercicio	2,796,022	2,262,994

Bajo protesta de decir verdad declaramos que los Estados Financieros, son razonablemente correctos y son responsabilidad del emisor.

9

Republicano
Ayuntamiento

Libertad 101, Centro, SPGG, N.L.

T. 818400 4412

16





San Pedro
Garza García

Municipio de San Pedro Garza García, N.L.
Informe de Avance de Gestión Financiera
Segundo Trimestre 2023

Notas de los Estados Financieros
(Miles de Pesos)

A. NOTAS DE DESGLOCE

1. NOTAS AL ESTADO DE SITUACIÓN FINANCIERA

a) Efectivo y Equivalentes

	Junio 2023	Diciembre 2022
Efectivo	814	925
Bancos/Tesorería	413,481	250,397
Inversiones Temporales (Hasta 3 meses)	2,377,729	1,785,705
Depósitos de Fondos de Terceros	3,998	3,998
	<u>2,796,022</u>	<u>2,041,024</u>

b) Derechos a recibir Efectivo y Equivalentes

Al 30 de junio de 2023 y al 31 de diciembre de 2022 corresponden, principalmente, a Gastos por Comprobar y Deudores Diversos por 27,397 y 14,080 respectivamente.

c) Derechos a recibir Bienes o Servicios

	Junio 2023	Diciembre 2022
Anticipo a Proveedores por Adquisición de Bienes y Prestación de Servicios	5,869	11,108
Anticipo a Contratistas por Obras Publicas	275,064	266,946
	<u>280,932</u>	<u>278,052</u>

d) Inversiones Financieras a Largo Plazo

	Junio 2023	Diciembre 2022
Fideicomiso Value - Fondo de Pensiones	185,964	175,365
Fideicomiso Gobierno del Estado de Nuevo León	10,000	10,000
	<u>195,964</u>	<u>185,365</u>

10

Republicano
Ayuntamiento

Libertad 101, Centro, SPGG, N.L.

T. 818400 4412

17





San Pedro
Garza García

Municipio de San Pedro Garza García, N.L.
Informe de Avance de Gestión Financiera
Segundo Trimestre 2023

Notas de los Estados Financieros
(Miles de Pesos)

e) Bienes Muebles, Inmuebles e Intangibles

	Junio 2023	Diciembre 2022
Edificios no Habitacionales	1,049,082	1,047,660
Terrenos	1,045,609	1,036,509
Maquinaria, Otros Equipos y Herramientas	745,776	739,422
Construcciones en Proceso en Bienes de Dominio Público	385,742	84,219
Equipo de Transporte	178,514	176,527
Mobiliario y Equipo de Administración	176,584	167,983
Mobiliario y Equipo Educativo y Recreativo	76,413	75,496
Equipo de Defensa y Seguridad	59,538	59,538
Software	57,831	53,331
Construcciones en Proceso en Bienes Propios	39,927	12,829
Licencias	39,090	38,717
Equipo e Instrumental Médico y de Laboratorio	6,299	5,001
Patentes Marcas y Derechos	634	625
Amortización Acumulada de Activos Intangibles	(66,591)	(60,285)
Depreciación Acumulada de Bienes Inmuebles	(220,583)	(210,314)
Depreciación Acumulada de Bienes Muebles	(841,879)	(785,481)
	<u>2,731,988</u>	<u>2,441,778</u>

La depreciación del periodo incluida en el Estado de Actividades, asciende a la cantidad de \$76,649. Para el cálculo de la depreciación se han utilizado los Parámetros de Estimación de Vida Útil, emitidos por el Consejo Nacional de Armonización Contable.

f) Otros Activos

El Municipio cuenta al 30 de junio de 2023, con activos diferidos por Derechos Sobre Bienes en Régimen de Arrendamiento Financiero, correspondientes a:

	Junio 2023	Diciembre 2022
San Pedro Net Sexta Etapa	60,414	60,414
Amortización Acumulada de Activos Diferidos	(34,436)	(30,811)
	<u>25,978</u>	<u>29,603</u>

g) Cuentas por pagar a corto plazo

	Junio 2023	Diciembre 2022
Proveedores	84,520	173,751
Servicios Personales	55,282	
Retenciones y Contribuciones	18,635	28,776
Contratistas	4,978	1,876
Otras Cuentas por Pagar	619	1,601
	<u>164,034</u>	<u>205,804</u>

11

Republicano
Ayuntamiento

Libertad 101, Centro, SPGG, N.L.

T. 818400 4412

18

D





San Pedro
Garza García

Municipio de San Pedro Garza García, N.L.
Informe de Avance de Gestión Financiera
Segundo Trimestre 2023

Notas de los Estados Financieros
(Miles de Pesos)

2. NOTAS AL ESTADO DE ACTIVIDADES

a) Ingresos de Gestión:

	Junio 2023	Junio 2022
Impuestos sobre el patrimonio	1,091,381	1,036,394
Participaciones	998,880	846,497
Aportaciones	163,043	163,491
Productos de tipo corriente	155,371	75,880
Aprovechamientos de tipo corriente	71,188	45,265
Otros Derechos	42,503	27,311
Derechos por prestación de servicios	29,905	27,499
Accesorios	10,277	10,311
Impuestos sobre los Ingresos	1,568	404
Productos no comprendidos en las fracciones de la Ley de Ingresos causadas en ejercicios fiscales anteriores pendientes de liquidación o pago	1,127	743
Accesorios	487	519
Aprovechamientos no comprendidos en las fracciones de la Ley de Ingresos causadas en ejercicios fiscales anteriores pendientes de liquidación o pago	16	49
	<u>2,565,747</u>	<u>2,234,363</u>

b) Gastos y Otras Pérdidas:

	Junio 2023	Junio 2022
Gastos de Funcionamiento	1,162,046	971,495
Transferencias, Asignaciones, Subsidios y otras Ayudas	197,357	162,620
Otros Gastos y Pérdidas Extraordinarias	76,649	75,687
Inversión Pública No Capitalizable	13,606	26,481
Intereses, Comisiones y Otros Gastos de la Deuda Pública	1,097	1,345
	<u>1,450,755</u>	<u>1,237,628</u>

12

Republicano
Ayuntamiento

Libertad 101, Centro, SPGG. N.L.

T. 818400 4412

19





San Pedro
Garza García

Municipio de San Pedro Garza García, N.L.
Informe de Avance de Gestión Financiera
Segundo Trimestre 2023

Notas de los Estados Financieros
(Miles de Pesos)

Los Gastos de Funcionamiento que representan el 80.1% de los gastos en el Estado de Actividades se integran como sigue:

	Junio 2023	Junio 2022
Remuneraciones al Personal de Carácter Permanente	324,524	271,993
Remuneraciones Adicionales y Especiales	134,833	139,869
Otras Prestaciones Sociales y Económicas	128,816	112,192
Servicios de Instalación, Reparación, Mantenimiento y Conservación	128,980	94,564
Servicios de Arrendamiento	67,841	53,916
Seguridad Social	98,739	77,969
Materiales y Artículos de Construcción y de Reparación	36,742	10,814
Servicios Básicos	44,561	37,417
Remuneraciones al Personal de Carácter Transitorio	37,941	38,649
Servicios Profesionales, Científicos y Técnicos y Otros Servicios	38,154	19,213
Servicios Financieros, Bancarios y Comerciales	20,569	21,150
Otros Servicios Generales	19,073	17,468
Productos Químicos, Farmacéuticos y de Laboratorio	23,612	19,631
Combustibles, Lubricantes y Aditivos	27,111	32,935
Herramientas, Refacciones y Accesorios Menores	8,209	6,558
Alimentos y Utensilios	7,613	5,434
Vestuario, Blancos, Prendas de Protección y Artículos Deportivos	4,072	2,121
Materiales de Administración, Emisión de Documentos y Artículos Oficiales	4,211	3,542
Servicios de Comunicación Social y Publicidad	1,980	3,254
Pago de Estímulos a Servidores Públicos	1,408	761
Servicios Oficiales	2,163	1,383
Servicios de Traslado y Viáticos	892	210
Materiales y Suministros para Seguridad		457
	<u>1,162,046</u>	<u>971,495</u>

13

Republicano
Ayuntamiento

Libertad 101, Centro, SPGG, N.L.

T. 818400 4412

20





San Pedro
Garza García

Municipio de San Pedro Garza García, N.L.
Informa de Avance de Gestión Financiera
Segundo Trimestre 2023

Notas de los Estados Financieros
(Miles de Pesos)

3. NOTAS AL ESTADO DE VARIACIÓN EN LA HACIENDA PÚBLICA

El monto de variación en la Hacienda Pública por 1,114,992, es el resultado de la diferencia entre los ingresos generados y los gastos devengados en el periodo de 6 meses comprendido del 1º de enero al 30 de junio 2023.

Adicionalmente, se realizaron afectaciones al Patrimonio Generado de Ejercicios Anteriores por concepto de rectificaciones de ejercicios anteriores que corresponden a:

	Junio 2023	Diciembre 2022
Inversión Pública No Capitalizable (obras pagadas en ejercicios anteriores)	(21,521)	(531,238)
Cancelación de provisiones y devolución de ingresos	6,744	17,653
Ajustes Contables		(4,177)
	<u>(13,732)</u>	<u>(517,763)</u>

4. NOTAS AL ESTADO DE FLUJO DE EFECTIVO

a) El análisis de los saldos inicial y final que figuran en la última parte del Estado de Flujo de Efectivo en la cuenta de efectivo

	Junio 2023	Junio 2022
Efectivo	814	784
Bancos/Tesorería	413,481	380,475
Inversiones Temporales (Hasta 3 meses)	2,377,729	1,877,859
Depósitos de Fondos de Terceros	3,998	3,877
	<u>2,796,022</u>	<u>2,262,994</u>

b) El detalle de adquisición de bienes muebles e intangibles por rubro se integra de la siguiente manera:

	Junio 2023	Junio 2022
Mobiliario y Equipo de Administración	8,653	11,317
Maquinaria, Otros Equipos y Herramientas	6,355	11,073
Software	4,500	
Equipo de Transporte	1,987	738
Equipo e Instrumental Médico y de Laboratorio	1,299	7
Mobiliario y Equipo Educativo y Recreativo	917	1,724
Licencias	382	2,177
Equipo de Defensa y Seguridad		232
	<u>24,092</u>	<u>27,267</u>

14

Republicano
Ayuntamiento

Libertad 101, Centro, SPGG, N.L.

T. 818400 4412

21

D



San Pedro
Garza García

Municipio de San Pedro Garza García, N.L.
Informe de Avance de Gestión Financiera
Segundo Trimestre 2023

Notas de los Estados Financieros (Miles de Pesos)

c) Los conceptos de Otros Orígenes y Aplicaciones de Inversión se integran por los siguientes conceptos:

Origen	Junio 2023	Junio 2022
Cancelación de provisiones	7,789	10,840
Aplicación		
Inversión pública no capitalizable	22,521	471,585
Inversiones a Largo Plazo	10,599	9,479
	<u>32,120</u>	<u>283,417</u>

d) Los conceptos de Otros Orígenes y Aplicaciones de Financiamiento se integran por los siguientes conceptos:

Origen	Junio 2023	Junio 2022
Fondos de Garantía	10,846	
Provisiones a Largo Plazo	1,616	
Otros Pasivos	106	157
Derechos a Recibir Bienes o Servicios		18,731
Derechos a Recibir Efectivo o Equivalentes		6,030
Pasivos Diferidos		1,229
	<u>12,569</u>	<u>26,147</u>
Aplicación		
Cuentas por pagar	41,770	3,373
Derechos a Recibir Efectivo o Equivalentes	13,317	
Deuda Pública	3,680	3,432
Derechos a Recibir Bienes o Servicios	2,881	
Provisiones a Largo Plazo		11,086
Fondos de Garantía		10,963
	<u>61,648</u>	<u>28,853</u>

e) Conciliación de los Flujos de Efectivo Netos de las Actividades de Operación y la cuenta de Ahorro/Desahorro antes de Rubros Extraordinarios es la siguiente:

	Junio 2023	Junio 2022
Flujos Netos de Efectivo por Actividades de Operación	1,206,344	1,098,494
Intereses de la Deuda Pública	(1,097)	(1,345)
Estimaciones, Depreciaciones, Deterioros, Obsolescencias, Amortizaciones y Provisiones	(76,649)	(76,687)
Inversión Pública No Capitalizable	(13,606)	(26,481)
Ahorro/Desahorro Neto del Ejercicio	<u>1,114,992</u>	<u>809,812</u>

15

Republicano
Ayuntamiento

Libertad 101, Centro, SPGG, N.L.

T. 818400 4412

22





San Pedro
Garza García

Municipio de San Pedro Garza García, N.L.
Informe de Avance de Gestión Financiera
Segundo Trimestre 2023

Notas de los Estados Financieros
(Miles de Pesos)

5. CONCILIACIÓN ENTRE LOS INGRESOS Y EGRESOS PRESUPUESTARIOS Y CONTABLES

1. Total de Ingresos Presupuestarios	2,565,747
2. Más ingresos contables no presupuestarios	-
3. Menos ingresos presupuestarios no contables	-
4. Ingresos Contables (4 = 1 + 2 - 3)	2,565,747
1. Total de Egresos Presupuestarios	1,719,321
2. Menos egresos presupuestarios no contables	419,341
Mobiliario y equipo de administración	8,758
Mobiliario y equipo educacional y recreativo	917
Equipo e instrumental médico y de laboratorio	1,307
Vehículos y equipo de transporte	1,987
Equipo de defensa y seguridad	-
Maquinaria, otros equipos y herramientas	6,441
Bienes inmuebles	9,100
Activos intangibles	4,882
Obra Pública	373,286
Provisiones para contingencias y otras erogaciones especiales	8,982
Amortización de la Deuda Pública	3,680
3. Más Gasto Contables No Presupuestales	160,774
Estimaciones, depreciaciones, deterioros, obsolescencia y amortizaciones	76,649
Otros Gastos Contables No Presupuestales	74,125
4. Total de Gasto Contable (4 = 1 - 2 + 3)	1,450,755

16

Republicano
Ayuntamiento

Libertad 101, Centro, SPGG, N.L.

T. 818400 4412

23

D





San Pedro Garza García

Municipio de San Pedro Garza García, N.L.
Informe de Avance de Gestión Financiera
Segundo Trimestre 2023

Notas de los Estados Financieros
(Miles de Pesos)

B. NOTAS DE MEMORIA

Las cuentas de Orden Contables y Presupuestarias que se manejan para efectos de estas Notas son las siguientes:

Presupuestarias:

Cuentas de ingresos

Ley de Ingresos Estimada	3,774,513
Ley de Ingresos por Ejecutar	1,208,765
Modificaciones a la Ley de Ingresos Estimada	-
Ley de Ingresos Devengada	-
Ley de Ingresos Recaudada	2,565,747

Cuentas de egresos

Presupuesto de Egresos Aprobado	5,123,289
Presupuesto de Egresos por Ejercer	919,783
Modificaciones al Presupuesto de Egresos Aprobado	-
Presupuesto de Egresos Comprometido	2,484,185
Presupuesto de Egresos Devengado	10,790
Presupuesto de Egresos Ejercido	56,787
Presupuesto de Egresos Pagado	1,651,744





San Pedro
Garza García

Municipio de San Pedro Garza García, N.L.
Informe de Avance de Gestión Financiera
Segundo Trimestre 2023

Notas de los Estados Financieros
(Miles de Pesos)

C. NOTAS DE GESTIÓN ADMINISTRATIVA

1. Introducción

Los Estados Financieros de los entes públicos, proveen de información financiera a los principales usuarios de la misma, al H. Congreso del Estado de Nuevo León y a los ciudadanos.

El objetivo del presente documento es la revelación del contexto y de los aspectos económicos-financieros más relevantes que influyeron en las decisiones del periodo, y que deberán ser considerados en la elaboración de los estados financieros para la mayor comprensión de los mismos y sus particularidades.

De esta manera, se informa y explica la respuesta del gobierno a las condiciones relacionadas con la información financiera de cada periodo de gestión; además, de exponer aquellas políticas que podrían afectar la toma de decisiones en periodos posteriores.

2. Panorama Económico y Financiero

Objetivo Anual en Materia de Ingresos Propios

- Recaudar el 100% de los Ingresos previstos en el Presupuesto de Ingresos para el ejercicio fiscal 2023, proyectados en 3,774,513
- Fortalecer la recaudación de los Ingresos Municipales.
- Brindar la mejor atención a los contribuyentes.

Estrategias

- Establecimiento de facilidades administrativas y tecnológicas para el pago de las contribuciones municipales a través de bancos e internet.
- Difusión de obligaciones fiscales a través de medios electrónicos e impresos, e invitaciones para presentarse en la Secretaría de Finanzas y Tesorería Municipal, a revisar su situación fiscal.
- Programa de Modernización Catastral, actualización de Padrón Catastral.
- Efectuar procedimientos administrativos para la recuperación del impuesto predial del presente año y del rezago.
- Contar con un equipo de Abogados, Notificadores y Ejecutores para lograr el acercamiento con los contribuyentes con adeudos y a la vez notificarles las opciones posibles para regularizar su situación.
- Contar con el apoyo de un Despacho Externo para la cobranza de rezago en Predial, Modernización Catastral y Multas de Tránsito.
- Dar atención personalizada a los contribuyentes, y resolución a sus problemas o procesos.
- Mantener una relación integral con cada una de las Áreas del Municipio que generan ingresos, para lograr la mayor captación de los mismos.
- Mantener contratos con Instituciones Bancarias para facilitar la recaudación tanto en sucursales bancarias como vía Internet.
- Modernización de los trámites de la Secretaría de Desarrollo Urbano.

El Presupuesto de Egresos inicial para el ejercicio 2023 ascendió a 5,123,289 y se presentó para su aprobación al Republicano Ayuntamiento de este Municipio el día 13 de diciembre de 2022, siendo publicado en el Periódico Oficial del Gobierno del Estado el día 16 de enero de 2023.

18

Republicano
Ayuntamiento

Libertad 101, Centro, SPGG, N.L.

T. 818400 4412

25





San Pedro
Garza García

Municipio de San Pedro Garza García, N.L.
Informe de Avance de Gestión Financiera
Segundo Trimestre 2023

Notas de los Estados Financieros (Miles de Pesos)

3. Autorización e Historia

Fundación de San Pedro el 20 de noviembre de 1596, Don Diego de Montemayor dio en Merced de tierras y aguas a su hijo Diego "El mozo", el lugar llamado "Hacienda de los Nogales", también conocido como "Hacienda Santa Bárbara de los Nogales" y "Hacienda San Pedro de los Nogales", y que hoy se denomina San Pedro Garza García Nuevo León.

Primer Ayuntamiento y Nombre Actual

- Mediante decreto de fecha 14 de enero de 1882, en sesión de H. Congreso del Estado, se decretó la creación del Municipio de Garza García.
- El día 1 de abril de 1883, siendo Gobernador del Estado de Nuevo León el Lic. Genaro Garza García, tomó posesión el primer Ayuntamiento de Garza García, siendo su primer Alcalde el Señor Natividad García. Lo que quedó establecido en el decreto número 58 del XXI Congreso del Estado.
- Posteriormente, por decreto número 111 del H. Congreso del Estado, publicado en el periódico oficial del Estado el día 14 de octubre de 1988, adquirió su nombre actual de San Pedro Garza García.
- Por decreto de fecha 4 de noviembre de 1998, del H. Congreso del Estado, se elevó de Villa a Ciudad.
- Actualmente el Municipio de San Pedro Garza García maneja su estructura en base al artículo 4 de la Ley de Gobierno Municipal del Estado de Nuevo León, que menciona lo siguiente:

ARTÍCULO 4.- Cada Municipio será gobernado por un Ayuntamiento de elección popular, integrado por un Presidente Municipal, Regidores y Síndicos electos por el principio de votación mayoritaria y con Regidores electos por el principio de representación proporcional.

4. Organización y Objeto Social

- Objeto social. Ejercer las facultades y obligaciones que le competen de acuerdo a la Constitución Política de los Estados Unidos Mexicanos, al Artículo 33 de la Ley de Gobierno Municipal del Estado de Nuevo León, y las demás leyes, reglamentos y disposiciones jurídicas vigentes en este Municipio.
- La Misión en el Plan Municipal de Desarrollo 2021-2024: Construir calidad de vida en el espacio público con la participación de los ciudadanos.
- Las presentes notas son a los periodos de 6 meses comprendidos de enero a junio de 2023 y 2022.
- Régimen jurídico.
 - Constitución Política de los Estados Unidos Mexicanos
 - Constitución Política del Estado de Nuevo León
 - Ley de Gobierno Municipal del Estado de Nuevo León
 - Ley de Fiscalización Superior del Estado de Nuevo León
 - Ley General de Contabilidad Gubernamental
 - Ley de Disciplina Financiera de las Entidades Federativas y los Municipios
 - Y otras Leyes y Reglamentos aplicables a la Administración Municipal
- El Municipio retiene y entera el impuesto sobre la renta de asalariados y personas físicas en el régimen de servicios profesionales y arrendamientos de inmuebles.

19

Republicano
Ayuntamiento

Libertad 101, Centro, SPGG, N.L.

T. 818400 4412

26





San Pedro Garza García

Municipio de San Pedro Garza García, N.L.
Informe de Avance de Gestión Financiera
Segundo Trimestre 2023

Notas de los Estados Financieros (Miles de Pesos)

- La estructura organizacional en base al Reglamento Orgánico de la Administración Pública Municipal de San Pedro-Garza García es la siguiente:

- Secretaría del Republicano Ayuntamiento
- Secretaría de Finanzas y Tesorería
- Secretaría General
- Secretaría de la Contraloría y Transparencia
- Secretaría de Seguridad Pública
- Secretaría de Desarrollo Urbano
- Secretaría de Infraestructura y Obras Públicas
- Secretaría Particular
- Dirección General para el Desarrollo Integral de la Familia
- Secretaría de Administración
- Secretaría de Cultura
- Secretaría de Desarrollo Social y Humano
- Secretaría de Servicios Públicos y Medio Ambiente
- Secretaría de Innovación y Participación Ciudadana
- Unidad de Gobierno para Resultados
- Unidad de Comunicación Estratégica
- Instituto Municipal de la Familia
- Instituto Municipal de la Juventud
- Patronato de Museos
- Sistema de Parques Públicos

5. Bases de Preparación de los Estados Financieros

- La información financiera ha sido preparada de conformidad a las disposiciones establecidas por el Consejo Nacional de Armonización Contable y las disposiciones legales aplicables.
- Se han aplicado para realización de la información financiera las normas expuestas por el Consejo Nacional de Armonización Contable, como:
 - Manual de Contabilidad Gubernamental (MCG) Capítulo III Plan de Cuentas
 - MCG Capítulo IV Instructivos de Cuentas
 - MCG Capítulo V Modelo de Asientos para el Registro Contable
 - Reglas Específicas del Registro y Valoración del Patrimonio
 - Principales Reglas de Registro y Valoración del Patrimonio (Elementos Generales)
 - Normas y Metodología para la Determinación de los Momentos Contables de los Ingresos
 - Normas y Metodología para la Determinación de los Momentos Contables de los Egresos
 - Clasificador por Rubros de Ingresos
 - Clasificación Administrativa
 - Clasificación Funcional del Gasto
 - Clasificación Programática
 - Clasificador por Tipo de Gasto
 - Clasificador por Objeto del Gasto
 - Clasificador por Fuentes de Financiamiento
 - Entre otras que aplican a los Ayuntamientos de los Municipios

20

Republicano Ayuntamiento

Libertad 101, Centro, SPGG. N.L.

T. 818400 4412

27

D





San Pedro
Garza García

Municipio de San Pedro Garza García, N.L.
Informe de Avance de Gestión Financiera
Segundo Trimestre 2023

Notas de los Estados Financieros (Miles de Pesos)

- c) Postulados Básicos.
- Sustancia Económica
 - Entes Públicos
 - Existencia Permanente
 - Revelación Suficiente
 - Importancia Relativa
 - Registro e Integración Presupuestaria
 - Consolidación de la Información financiera
 - Devengo Contable
 - Valuación
 - Dualidad Económica
 - Consistencia
6. Políticas de Contabilidad Significativas
- a) Beneficios a los empleados:
Actualmente existe un pasivo registrado para cubrir parte de las obligaciones laborales por prima de antigüedad e indemnización legal por un monto de 283,914.
- b) Provisiones:
Al 30 de junio de 2023, fueron creadas las provisiones de gastos, para el reconocimiento de las obligaciones a favor de terceros por la recepción de bienes, servicios y avances de obra pública, en cumplimiento al postulado de Devengo Contable.
- c) Inversiones no Capitalizables:
Durante el ejercicio se realizan los ajustes correspondientes por las obras públicas terminadas; si son obras capitalizables, se transfiere el saldo al activo no circulante correspondiente. Si son obras de dominio público, el monto erogado en el periodo se manda al gasto del mismo ejercicio presupuestal, y las erogaciones de ejercicios anteriores se reconocen en los resultados de ejercicios anteriores.
7. Fideicomisos, Mandatos y Análogos
- El Municipio cuenta con un saldo al 30 de junio de 2023, por Inversiones Financieras a Largo Plazo de 195,964, mismo que se compone por el Fideicomiso Value - Fondo de Pensiones de 185,964 y Fideicomiso Gobierno del Estado de Nuevo León por 10,000.
8. Reporte de la Recaudación
- El monto de la recaudación por el periodo del 1° de enero al 30 de junio de 2023, asciende a la cantidad de 2,665,747. El 55% de la recaudación representa Ingresos propios, y el 45% Participaciones y Aportaciones; Federales y Estatales.
9. Información sobre la Deuda y el Reporte Analítico de la Deuda
- El Municipio mantiene un pasivo por arrendamiento financiero de equipo de comunicación y telecomunicaciones, mismo que asciende al 30 de junio de 2023, a la cantidad de 29,632.

21

Republicano
Ayuntamiento

Libertad 101, Centro, SPGG, N.L.

T. 813400 4412

28





San Pedro Garza García

Municipio de San Pedro Garza García, N.L.
Informe de Avance de Gestión Financiera
Segundo Trimestre 2023

Notas de los Estados Financieros (Miles de Pesos)

10. Calificaciones otorgadas

El informe sobre las calificaciones otorgadas al Municipio de San Pedro Garza García, se encuentran en el libro de anexos de la Cuenta Pública. Estos Informes se actualizan una vez al año, en el caso del Municipio de San Pedro, Garza García, las fechas son marzo y septiembre, siendo las siguientes:

Calificadora	Fecha	Calificación Nacional
HR Ratings	Febrero, 2023	AAA
Fitch Ratings	Septiembre, 2022	AAA

11. Proceso de Mejora

- a) Las principales políticas de control interno, se encuentran documentadas en los diferentes Manuales de Políticas y Procedimientos Administrativos, y publicados en la página de Transparencia del Municipio.
- b) Se actualizaron y/o se elaboraron Manuales de Políticas y Procedimientos Generales Administrativos que rigen en la presente Administración.

12. Partes Relacionadas

No existen partes relacionadas que pudieran ejercer influencia significativa sobre la toma de decisiones financieras y operativas.

13. Responsabilidad Sobre la Presentación Razonable de la Información Contable

"Bajo protesta de decir verdad declaramos que los Estados Financieros y sus notas, son razonablemente correctos y son responsabilidad del emisor"

22

Republicano
Ayuntamiento

Libertad 101, Centro, SPGG, N.L.

T. 818400 4412

29





San Pedro
Garza García

Municipio de San Pedro Garza García, N.L.
Informe de Avance de Gestión Financiera
Segundo Trimestre 2023

Estado Analítico del Activo
Del 1 de enero al 30 de junio de 2023
(Miles de Pesos)

Cuenta Contable	Saldo Inicial 1	Cargos del Periodo 2	Abonos del Periodo 3	Saldo Final SF 4(1+2-3)	Variación del Periodo (SI-SF) (4-1)
ACTIVO					
Activo Circulante	2,333,156	8,472,843	7,701,647	3,104,351	771,195
Efectivo y Equivalentes	2,041,024	8,306,532	7,551,634	2,796,022	754,998
Derechos a Recibir Efectivo o Equivalentes	14,080	57,110	43,793	27,397	13,317
Derechos a Recibir Bienes o Servicios	278,052	109,101	106,220	280,932	2,881
Activo No Circulante	2,656,746	436,333	139,150	2,953,930	297,184
Inversiones Financieras a Largo Plazo	185,365	11,818	1,219	195,964	10,599
Bienes Inmuebles, Infraestructura y Construcciones en Proceso	2,181,218	392,528	53,386.66	2,520,359	339,142
Bienes Muebles	1,223,967	20,487	1,329	1,243,126	19,159
Activos Intangibles	92,673	9,391	4,509.38	97,555	4,882
Depreciación, Deterioro y Amortización Acumulada de Bienes	(1,065,891)	2,108	78,705	(1,163,488)	(76,597)
Activos Diferidos	60,414	-	-	60,414	-
Total	4,989,902	8,909,176	7,840,797	6,058,281	1,068,379

Bajo protesta de decir verdad declaramos que los Estados Financieros, son razonablemente correctos y son responsabilidad del emisor.

23

Republicano
Ayuntamiento

Libertad 101, Centro, SPGG, N.L.

T. 818400 4412

30





San Pedro
Garza García

Municipio de San Pedro Garza García, N.L.
Informe de Avance de Gestión Financiera
Segundo Trimestre 2023

Estado Analítico del Pasivo/Hacienda Pública
Del 1 de enero al 30 de junio de 2023
(Miles de Pesos)

Cuenta Contable	Saldo Inicial 1	Cargos del Período 2	Abonos del Período 3	Saldo Final SF 4(1+3-2)	Variación del Período (SI-SF) (4-1)
PASIVO					
Pasivo Circulante	222,178	2,421,041	2,390,379	191,823	(30,556)
Cuentas por Pagar a Corto Plazo	205,804	2,407,838	2,366,068	164,034	(41,770)
Porción a Corto Plazo de la Deuda Pública a Largo Plazo					
Pasivos Diferidos a Corto Plazo	7,492	3,600	3,942	7,754	262
Pasivos Diferidos a Corto Plazo	11	1,484	1,484	11	(0)
Fondos y Bienes de Terceros en Garantía y/o Administración a Corto Plazo	8,503	8,041	18,887	19,349	(10,846)
Ingresos por clasificar	369	345	451	474	(106)
Pasivo No Circulante	440,126	14,196	11,870	437,800	(2,325)
Deuda Pública a Largo Plazo	25,820	3,942	-	21,878	(3,942)
Provisiones a Largo Plazo	414,306	10,254	11,870	415,922	(1,616)
Hacienda Pública / Patrimonio	4,327,598	69,159	1,170,419	5,428,858	1,101,260
Hacienda Pública / Patrimonio Contribuido	8,369	-	-	8,369	0
Donaciones de capital	8,369	-	-	8,369	0
Hacienda Pública / Patrimonio Generado	4,319,229	69,159	1,170,419	5,420,489	1,101,260
Resultados de Ejercicios Anteriores	4,106,299	67,913	1,169,752	5,208,138	1,101,839
Revalúos	60,971	-	-	60,971	-
Rectificaciones de Resultados de Ejercicios Anteriores	151,958	1,246	667	151,379	(579)
Total	4,885,902	2,504,396	3,572,668	6,058,281	1,068,379

Bajo protesta de decir verdad declaramos que los Estados Financieros, son razonablemente correctos y son responsabilidad del emisor.

24

Republicano
Ayuntamiento

Libertad 101, Centro, SPGG, N.L.

T. 818400 4412

31

0





San Pedro Garza García

Municipio de San Pedro Garza García, N.L.
Informe de Avance de Gestión Financiera
Segundo Trimestre 2023

Análisis de la Deuda y Otros Pasivos
Del 1 de enero al 30 de junio de 2023
(Miles de Pesos)

Denominación de las deudas	Moneda de Contratación	Institución o País Acreedor	Saldo al 31 de diciembre de 2022	Movimientos					Saldo al 30 de junio de 2023
				Operación del endeudamiento del Periodo					
				Amortización Bruta	Colocación Bruta	Endeudamiento Neto del Periodo	Depuración o Conciliación	Variación del endeudamiento del periodo	
DEUDA PÚBLICA									
Corto Plazo									
Arrendamientos Financieros:	Pesos	TICSA	7,452	(3,650)				3,802	
Largo Plazo									
Arrendamiento Financiero:	Pesos	TICSA	25,820					(3,942)	
OTROS PASIVOS									
Provisiones por Pagar a Corto Plazo	Pesos		235,804					(41,770)	
Pasivos Diarios a Corto Plazo	Pesos		11					0	
Fondos y Bienes de Terceros en Garantía y/o Administración a Corto Plazo	Pesos		8,523					10,846	
Otros Pasivos a Corto Plazo	Pesos		358					103	
Provisiones a Largo Plazo	Pesos		414,365					1,515	
Total Deuda y Otros Pasivos			662,504					629,423	

25

Republicano Ayuntamiento

Libertad 101, Centro, SPGG, N.L.

T. 818400 4412

32





San Pedro
Garza García

Municipio de San Pedro Garza García, N.L.
Informe de Avance de Gestión Financiera
Segundo Trimestre 2023

Estado de Análítico de Ingresos Presupuestales
Del 1 de enero al 30 de junio de 2023
(Miles de Pesos)

Rubro de Ingresos	Ingreso					Diferencia
	Estimado 2023	Ampliaciones y Reducciones	Modificado 2023	Devengado	Recaudado	
	(1)	(2)	(3=(1+2))	(4)	(5)	
Impuestos	1,407,264		1,407,264	1,103,227	1,103,227	(304,037)
Cuotas y Aportaciones de Seguridad Social						
Contribuciones de Mejoras						
Derechos	181,486		181,486	72,895	72,895	(108,591)
Productos	151,227		151,227	156,498	156,498	5,272
Aprovechamientos	82,264		82,264	71,204	71,204	(11,060)
Ingresos por Venta de Bienes, Prestación de Servicios y Otros Ingresos						
Participaciones, Aportaciones, Convenios, Incentivos						
Derivados de la Colaboración Fiscal y Fondos Distintos de Aportaciones	1,952,272		1,952,272	1,161,923	1,161,923	(790,350)
Transferencias, Asignaciones, Subsidios y Subvenciones, y Pensiones y Jubilaciones						
Ingresos Derivados de Financiamientos						
Total	3,774,513	0	3,774,513	2,565,747	2,565,747	(1,208,766)
Ingresos Excedentes						(1,208,766)
Estado Analítico de Ingresos por Fuente de Financiamiento	Ingreso					Diferencia
	Estimado 2023	Ampliaciones y Reducciones	Modificado 2023	Devengado	Recaudado	
	(1)	(2)	(3=(1+2))	(4)	(5)	
Ingresos del Municipio						
Impuestos	1,407,264		1,407,264	1,103,227	1,103,227	(304,037)
Cuotas y Aportaciones de Seguridad Social						
Contribuciones de Mejoras						
Derechos	181,486		181,486	72,895	72,895	(108,591)
Productos	151,227		151,227	156,498	156,498	5,272
Aprovechamientos	82,264		82,264	71,204	71,204	(11,060)
Participaciones, Aportaciones, Convenios, Incentivos						
Derivados de la Colaboración Fiscal y Fondos Distintos de Aportaciones	1,952,272		1,952,272	1,161,923	1,161,923	(790,350)
Transferencias, Asignaciones, Subsidios y Subvenciones, y Pensiones y Jubilaciones						
Ingresos Derivados de Financiamientos						
Ingresos Derivados de Financiamientos						
Total	3,774,513	0	3,774,513	2,565,747	2,565,747	(1,208,766)
Ingresos Excedentes						(1,208,766)

26

Republicano
Ayuntamiento

Libertad 101, Centro, SPGG, N.L.

T. 818400 4412

33





San Pedro Garza García

2021 — 2024



San Pedro Garza García

Municipio de San Pedro Garza García, N.L.
Informe de Avance de Gestión Financiera
Segundo Trimestre 2023

Estado de Analítico del Ejercicio del Presupuesto de Egresos
Clasificación por Objeto del Gasto (Capítulo y Concepto)
Del 1 de enero al 30 de junio de 2023
(Miles de Pesos)

Concepto	Egresos					Subejercicio 6=(3-4)
	Aprobado 2023 1	Ampliaciones / Reducciones 2	Modificado 2023 3=(1+2)	Devengado 4	Pagado 5	
Servicios Personales	1,589,673	400	1,590,073	677,478	664,165	912,595
Remuneraciones al Personal de Carácter Permanente	666,909	(4,400)	662,509	324,173	324,173	358,335
Remuneraciones al Personal de Carácter Transitorio	102,428	17	102,446	37,941	37,941	64,505
Remuneraciones Adicionales y Especiales	243,341	(5,170)	238,162	78,688	79,666	158,477
Seguridad Social	241,411	9,480	250,892	98,739	86,048	152,152
Otras Prestaciones Sociales y Económicas	311,722	477	312,199	135,519	134,898	176,680
Pago de Estímulos a Servidores Públicos	3,860	5	3,865	1,419	1,419	2,446
Materiales y Suministros	362,772	(38,948)	323,824	111,870	91,705	212,254
Materiales de Administración, Emisión de Documentos y Artículos	14,471	440	14,911	4,211	3,534	10,700
alimentos y Utensilios	22,514	(810)	21,704	7,613	6,930	14,081
Materiales Primas y Materiales de Producción y Comercialización	-	-	-	-	-	-
Materiales y Artículos de Construcción y de Reparación	125,461	(45,247)	80,214	36,742	33,618	43,472
Productos Químicos, Farmacéuticos y de Laboratorio	62,850	1,838	64,687	23,612	16,401	41,075
Combustibles, Lubricantes y Aditivos	83,459	23	83,481	27,111	20,445	56,370
Vestuario, Blancos, Prendas de Protección y Artículos Deportivos	29,373	1,310	30,683	4,072	3,551	26,511
Materiales y Suministros Para Seguridad	1,743	(728)	1,015	-	-	1,015
Herramientas, Refacciones y Accesorios Menores	22,903	4,226	27,128	8,209	7,227	18,919
Servicios Generales	963,130	(4,240)	958,890	321,460	305,066	637,429
Servicios Básicos	94,351	(19,285)	75,066	44,561	41,688	30,555
Servicios de Arrendamiento	194,239	19,581	213,820	67,841	66,448	145,989
Servicios Profesionales, Científicos, Técnicos y Otros Servicios	183,443	12,746	196,189	38,154	33,222	158,035
Servicios Financieros, Bancarios y Comerciales	41,669	(257)	41,311	20,569	20,476	28,762
Servicios de Instalación, Reparación, Mantenimiento y Conservación	337,351	(10,656)	326,695	123,743	119,281	202,912
Servicios de Comunicación Social y Publicidad	27,899	(2,124)	25,775	1,960	1,928	23,785
Servicios de Traslado y Viáticos	2,568	398	3,356	892	888	2,464
Servicios Oficiales	12,494	(78)	12,416	2,163	1,892	10,301
Otros Servicios Generales	68,727	(4,544)	64,183	21,557	19,244	42,625

27

Republicano Ayuntamiento

Libertad 101, Centro, SPGG, N.L.

T. 818400 4412

34





Estado de Analítico del Ejercicio del Presupuesto de Egresos
Clasificación por Objeto del Gasto (Capítulo y Concepto)
Del 1 de enero al 30 de junio de 2023
(Miles de Pesos)

Concepto	Egresos					Subejercicio 6=(3-4)
	Aprobado 2023	Ampliaciones/ Reducciones	Modificado 2023	Devengado	Pagado	
	1	2	3=(1+2)	4	5	
Transferencias, Asignaciones, Subsidios y Otras Ayudas	458,807	24,587	483,394	197,358	194,257	286,035
Transferencias Internas y Asignaciones al Sector Público	136,956	696	139,632	73,593	73,593	66,059
Subsidios y Subvenciones	-	18,000	18,000	6,960	6,030	11,040
Ayudas Sociales	106,709	5,891	112,600	24,616	22,447	87,982
Pensiones y Jubilaciones	213,142	-	213,142	92,188	92,188	120,954
Transferencias a Fideicomisos, Mandatos y Otros Análogos	-	-	-	-	-	-
Bienes Muebles, Inmuebles E Intangibles	161,403	18,312	199,716	33,392	24,826	166,221
Mobiliario y Equipo de Administración	39,714	3,051	42,765	8,758	2,275	34,006
Mobiliario y Equipo Educativo y Recreativo	3,868	3,265	7,133	917	801	6,216
Equipo e Instrumental Médico y de Laboratorio	255	1,301	1,556	1,307	789	249
Vehículos y Equipo de Transporte	9,312	4,773	14,084	1,987	1,967	12,097
Equipo de Defensa y Seguridad	-	-	-	-	-	-
Maquinaria, Otros Equipos y Herramientas	41,941	(264)	41,677	6,441	5,385	35,239
Bienes Inmuebles	54,124	(9)	54,118	9,100	9,100	45,018
Acosos Intangibles	32,190	6,192	38,383	4,882	4,509	33,501
Inversión Pública	1,557,951	(110)	1,557,841	373,286	366,956	1,184,555
Otra Pública en Bienes de Dominio Público	1,327,296	(2,590)	1,324,706	344,396	336,999	990,310
Otra Pública en Bienes Propios	230,655	2,479	233,135	28,890	27,956	204,245
Deuda Pública	9,553	-	9,553	4,776	4,776	4,776
Amortización de la Deuda Pública	7,488	-	7,488	3,680	3,680	3,680
Intereses de la Deuda Pública	2,064	-	2,064	1,097	1,097	968
Total del Gasto	5,123,289	0	5,123,289	1,719,321	1,651,753	3,403,968

28

Republicano
Ayuntamiento

Libertad 101, Centro, SPGG, N.L.

T. 818400 4412

35

D





San Pedro
Garza García

Municipio de San Pedro Garza García, N.L.
Informe de Avance de Gestión Financiera
Segundo Trimestre 2023

Estado de Analítico del Ejercicio del Presupuesto de Egresos
Clasificación Económica (Tipo de Gasto)
Del 1 de enero al 30 de junio de 2023
(Miles de pesos)

Concepto	Egresos					Subejercicio 6=(3-4)
	Aprobado 2023	Ampliaciones/ (Reducciones)	Modificado 2023	Devengado	Pagado	
	1	2	3=(1+2)	4	5	
Gasto Corriente	3,161,240	(18,202)	3,143,038	1,215,666	1,162,985	1,927,372
Gasto de Capital	1,739,354	18,202	1,757,556	406,678	391,782	1,350,878
Amortización de la Deuda y Disminución de Pasivos	9,553	-	9,553	4,776	4,776	4,776
Pensiones y Jubilaciones	213,142	-	213,142	92,201	92,201	120,941
Participaciones	-	-	-	-	-	-
Total del Gasto	5,123,289	0	5,123,289	1,719,321	1,651,744	3,403,968

29

Republicano
Ayuntamiento

Libertad 101, Centro, SPGG. N.L.

T. 818400 4412

36





San Pedro
Garza García

Municipio de San Pedro Garza García, N.L.
Informe de Avance de Gestión Financiera
Segundo Trimestre 2023

Estado Analítico del Ejercicio del Presupuesto de Egresos
Clasificación Administrativa
Del 1 de enero al 30 de junio de 2023
(Miles de pesos)

Concepto	Egresos					Subejercicio 6=(3-4)
	Aprobado 2023	Ampliaciones/ (Reducciones)	Modificado 2023	Devengado	Pagado	
	1	2	3=(1+2)	4	5	
Republicano Ayuntamiento	21,039	42	21,081	7,359	7,286	13,722
Sec. del Republicano Ayuntamiento	160,072	(3,014)	157,058	60,628	59,132	99,530
Sec. de Finanzas y Tesorería	121,304	(118)	121,185	49,536	48,803	71,550
Sec. de Administración	164,352	11,083	175,435	63,395	59,149	112,041
Sec. de Cultura y Educación	153,201	339	153,540	47,729	45,208	105,811
Sec. de Desarrollo Social y Humano	99,106	5,242	104,350	35,684	32,926	68,667
Sec. de Ordenamiento y Desarrollo Urbano	167,034	59	167,094	53,165	52,412	113,929
Sec. de la Contraloría y Transparencia	51,945	413	52,358	19,890	19,676	32,468
Sec. de Infraestructura y Obras Públicas	57,687	264	57,951	20,818	20,484	37,132
Sec. de Innovación y Participación Ciudadana	70,546	(9,160)	61,386	22,395	22,155	38,961
Sec. de Seguridad Pública	800,436	(5,535)	794,901	311,917	304,689	482,984
Sec. de Servicios Públicos y Medio Ambiente	679,050	(35,272)	643,778	264,618	249,707	379,159
Sec. Particular	44,912	171	45,083	12,767	12,611	32,316
Sec. General	22,862	18,969	41,851	15,374	14,206	29,476
Unidad de Gobierno Para Resultados	12,403	528	12,931	4,862	4,809	8,039
Unidad de Comunicación Estratégica	38,120	(417)	38,703	9,913	9,823	28,790
Desarrollo Integral de La Familia - DIF	154,609	(1,853)	152,749	56,336	53,450	96,414
Previsión Social	275,685	2,976	278,664	143,789	133,598	134,875
Organismos Descentralizados y Sindicato	232,886	1,665	234,551	97,519	97,027	137,033
Intereses de la Deuda y Pago de Sentencias	6,426	0	6,426	2,357	2,142	4,069
Inversiones Activo Fijo	161,403	18,312	179,716	33,392	24,826	166,323
Inversión en Obras Públicas	1,557,951	(110)	1,557,841	373,286	366,856	1,184,555
Amortización de la Deuda	7,488	0	7,488	3,680	3,680	-
Previsiones a Largo Plazo	41,789	(4,603)	37,166	8,982	6,979	26,184
Total del Gasto	5,123,289	0	5,123,289	1,719,321	1,651,753	3,403,968

30

Republicano
Ayuntamiento

Libertad 101, Centro, SPGG, N.L.

T. 818400 4412

37





San Pedro
Garza García

Municipio de San Pedro Garza García, N.L.
Informe de Avance de Gestión Financiera
Segundo Trimestre 2023

Estado de Analítico del Ejercicio del Presupuesto de Egresos
Clasificación Funcional (Finalidad y Función)
Del 1 de enero al 30 de junio de 2023
(Miles de pesos)

Concepto	Egresos					Subejercicio 6=(3-4)
	Aprobado 2023	Ampliaciones / (Reducciones)	Modificado 2023	Devengado	Pagado	
	1	2	3=(1+2)	4	5	
Gobierno						
Legislación	21,006	21	21,027	7,309	7,263	13,719
Justicia	24,522	579	25,101	11,982	11,943	13,119
Coordinación de la Política de Gobierno	563,220	(11,437)	551,783	147,416	145,497	404,367
Asuntos Financieros y Hacendarios	140,205	2,793	142,998	50,518	46,914	92,480
Asuntos de Orden Público y de Seguridad Interior	869,789	(5,055)	864,734	324,569	316,645	540,145
Otros Servicios Generales	265,299	18,444	283,742	129,655	109,311	154,088
Desarrollo Social						
Protección Ambiental	134,031	(5,071)	128,960	51,280	46,654	77,680
Vivienda y Servicios a la Comunidad	1,767,584	(32,237)	1,735,347	503,338	436,064	1,232,008
Salud	81,422	(1,978)	79,444	18,349	17,920	61,085
Recreación, Cultura y Otras Manifestaciones Sociales	513,514	7,347	520,862	180,654	176,030	340,207
Educación	34,902	(1,332)	33,570	13,454	12,862	20,115
Protección Social	330,254	5,128	335,382	131,168	127,564	204,194
Otros Asuntos Sociales	162,468	4,751	167,219	38,247	36,836	128,972
Desarrollo Económico						
Otras Industrias y Otros Asuntos Económicos	14,569	17,401	31,970	11,162	10,083	20,788
Otras no Clasificadas en Funciones Anteriores						
Transacciones de la Deuda Pública / Costo						
Financiero de la Deuda	9,553	-	9,553	4,776	4,776	4,776
Transferencias, Participaciones y Aportaciones entre						
Diferentes Niveles y Órdenes de Gobierno	190,950	645	191,596	85,382	95,382	96,214
Total	5,123,289	0	5,123,289	1,719,321	1,651,744	3,403,968

31

Republicano
Ayuntamiento

Libertad 101, Centro, SPGG, N.L.

T. 818400 4412

38





Ley de Disciplina Financiera

[Handwritten mark]

32

Republicano
Ayuntamiento

Libertad 101, Centro, SPGG, N.L.

T. 818400 4412

39

[Handwritten mark]





San Pedro Garza García

2021 — 2024



San Pedro Garza García

Municipio de San Pedro Garza García, N.L.
Informe de Avance de Gestión Financiera
Segundo Trimestre 2023

Estado de Situación Financiera Detallado - LDF
Formato 1
Al 30 de junio de 2023 y al 31 de diciembre de 2022
(Miles de pesos)

Concepto	2023	2022	Concepto	2023	2022
ACTIVO			PASIVO		
Activo Circulante			Activo Circulante		
a. Efectivo y Equivalentes (a1+a2+a3+a4+a5+a6+a7)	2,796,022	2,041,024	a. Cuentas por Pagar a Corto Plazo (a1+a2+a3+a4+a5+a6+a7)	164,034	205,804
a1) Efectivo	814	825	a1) Salarios Personales por Pagar a Corto Plazo	55,283	-
a2) Bancos/ Tesorería	413,481	250,397	a2) Proveedores por Pagar a Corto Plazo (a21+a22)	84,520	173,751
a3) Bancos/Depositos y Otros	-	-	a3) Comisiones por Obras Públicas por Pagar a Corto Plazo	4,378	1,876
a4) Inversiones Temporales (Máximo 3 meses)	2,377,728	1,785,705	a4) Participaciones y Aportaciones por Pagar a Corto Plazo	-	-
a5) Fondos con Afectación Especial	-	-	a5) Transferencias Otorgadas por Pagar a Corto Plazo	-	-
a6) Depósitos de Fondos de Terceros en Garantía y/o Administración	3,995	3,998	a6) Intereses, Comisiones y Otros Gastos de la Deuda Pública por Pagar a Corto Plazo	-	-
a7) Otros Efectivos y Equivalentes	-	-	a7) Retenciones y Contribuciones por Pagar a Corto Plazo	18,635	28,776
b. Derechos a Recibir Efectivo o Equivalentes (b1+b2+b3+b4+b5+b6+b7)	27,397	14,000	a8) Devoluciones de la Ley de Ingresos por Pagar a Corto Plazo	-	-
b1) Inversiones Financieras a Corto Plazo	-	-	a9) Otras Cuentas por Pagar a Corto Plazo (a91+a92)	619	1,600
b2) Cuentas por Cobrar a Corto Plazo	-	-	b. Documentos por Pagar a Corto Plazo (b1+b2+b3)	-	-
b3) Deudores Diversos por Cobrar a Corto Plazo	27,395	14,078	b1) Documentos Comerciales por Pagar a Corto Plazo	-	-
b4) Ingresos por Recuperar a Corto Plazo	-	-	b2) Documentos con Contratos por Obras Públicas por Pagar a Corto Plazo	-	-
b5) Deudores por Anticipos de la Tesorería a Corto Plazo	-	-	b3) Otros Documentos por Pagar a Corto Plazo	-	-
b6) Prestamos Otorgados a Corto Plazo	-	-	c. Portión a Corto Plazo de la Deuda Pública a Largo Plazo (c1+c2)	7,754	7,492
b7) Otros Derechos a Recibir Efectivo o Equivalentes a Corto Plazo	3	3	c1) Portión a Corto Plazo de la Deuda Pública	-	-
c. Derechos a Recibir Bienes o Servicios (c1+c2+c3+c4+c5)	280,832	278,052	c2) Portión a Corto Plazo de Arrendamiento Financiero	7,754	7,492
c1) Anticipo a Proveedores por Adquisición de Bienes y Prestación de Servicios a Corto Plazo	5,859	11,106	d. Títulos y Valores a Corto Plazo	-	-
c2) Anticipo a Proveedores por Adquisición de Bienes Inmuebles y Muebles a Corto Plazo	-	-	e. Pasivos Diferidos a Corto Plazo (e1+e2+e3)	11	11
c3) Anticipo a Proveedores por Adquisición de Bienes Intangibles a Corto Plazo	-	-	e1) Ingresos Cobrados por Adelantado a Corto Plazo	-	-
c4) Anticipo a Contratistas por Obras Públicas a Corto Plazo	275,064	266,946	e2) Intereses Cobrados por Adelantado a Corto Plazo	-	-
c5) Otros Derechos a Recibir Bienes o Servicios a Corto Plazo	-	-	e3) Otros Pasivos Diferidos a Corto Plazo	11	11
d. Inventarios (d1+d2+d3+d4+d5)	-	-	f. Fondos y Bienes de Terceros en Garantía y/o Administración a Corto Plazo (f1+f2+f3+f4+f5+f6)	19,349	8,503
d1) Inventario de Mercancías para Venta	-	-	f1) Fondos en Garantía a Corto Plazo	19,349	7,302
d2) Inventario de Mercancías Terminadas	-	-	f2) Fondos en Administración a Corto Plazo	-	1,201
d3) Inventario de Mercancías en Proceso de Elaboración	-	-	f3) Fondos Contingentes a Corto Plazo	-	-
d4) Inventario de Materias Primas, Materiales y Suministros para Producción	-	-	f4) Fondos de Fideicomisos, Meritos y Contratos Antiguos a Corto Plazo	-	-
d5) Bienes en Tránsito	-	-	f5) Otros Fondos de Terceros en Garantía y/o Administración a Corto Plazo	-	-
e. Almacenes	-	-	f6) Valores y Bienes en Garantía a Corto Plazo	-	-
f. Estimación por Pérdida o Detención de Activos Circulantes (f1+f2)	-	-	g. Provisiones a Corto Plazo (g1+g2+g3)	-	-
f1) Estimaciones para Cuentas Incobrables por Derechos a Recibir Efectivo o Equivalentes	-	-	g1) Provisión para Demandas y Juicios a Corto Plazo	-	-
f2) Estimación por Detención de Inventarios	-	-	g2) Provisión para Contingencias a Corto Plazo	-	-
g. Otros Activos Circulantes (g1+g2+g3+g4)	-	-	g3) Otras Provisiones a Corto Plazo	-	-
g1) Valores en Garantía	-	-	h. Otros Pasivos a Corto Plazo (h1+h2+h3)	474	368
g2) Bienes en Garantía (excluye depósitos de fondos)	-	-	h1) Ingresos por Clasificar	474	368
g3) Bienes Derivados de Embargos, Oclusiones, Asecuramientos y Decisión en Pago	-	-	h2) Reaudición por Participar	-	-
g4) Adquisición con Fondos de Terceros	-	-	h3) Otros Pasivos Circulantes	-	-
IA. Total de Activos Circulantes (IA = a + b + c + d + e + f + g)	3,104,352	2,333,158	IA. Total de Pasivos Circulantes (IA = a + b + c + d + e + f + g + h)	181,623	222,178

33

Republicano Ayuntamiento

Libertad 101, Centro, SPGG, N.L.

T. 818400 4412

40





San Pedro
Garza García

Municipio de San Pedro Garza García, N.L.
Informe de Avance de Gestión Financiera
Segundo Trimestre 2023

Estado de Situación Financiera Detallado – LDF
Formato 1
Al 30 de junio de 2023 y al 31 de diciembre de 2022
(Miles de pesos)

Concepto	2023	2022	Concepto	2023	2022
Activo No Circulante			Pasivo No Circulante		
a. Inversiones Financieras a Largo Plazo	185,564	185,365	a. Cuentas por Pagar a Largo Plazo	-	-
b. Derechos a Recibir Efectivo o Equivalentes a Largo Plazo	-	-	b. Documentos por Pagar a Largo Plazo	-	-
c. Bienes Inmuebles, Infraestructura y Construcciones en Proceso	2,520,359	2,181,218	c. Deuda Pública a Largo Plazo	21,878	25,820
d. Bienes Muebles	1,243,126	1,223,857	d. Pasivos Diferidos a Largo Plazo	-	-
e. Activos Intangibles	97,353	92,673	e. Fondos y Bienes de Terpenus en Garantía y/o en Administración a Largo Plazo	-	-
f. Depreciación, Deterioro y Amortización Acumulada de Bienes	(1,163,488)	(1,086,891)	f. Provisiones a Largo Plazo	415,922	414,308
g. Activos Diferidos	60,414	60,414			
h. Estimación por Pérdida o Deterioro de Activos no Circulantes	-	-	3. Total del Pasivo (I = IA + IB)	629,423	662,304
i. Otros Activos no Circulantes	-	-			
IB. Total de Activos No Circulantes (IB = a + b + c + d + e + f + g + h + i)	2,953,930	2,656,746			
I. Total del Activo (I = IA + IB)	5,658,281	4,989,902	HACIENDA PÚBLICA/PATRIMONIO		
			IIA. Hacienda Pública/Patrimonio Contribuido (IIA = a + b + c)	8,369	8,369
			a. Aportaciones	-	-
			b. Donaciones de Capital	8,369	8,369
			c. Actualización de la Hacienda Pública/Patrimonio	-	-
			IIIB. Hacienda Pública/Patrimonio Generado (IIIB = a + b + c + d + e)	5,420,489	4,319,228
			a. Resultados del Ejercicio (Ahorro/Desahorro)	1,114,993	916,580
			b. Resultados de Ejercicios Anteriores	4,093,146	3,199,740
			c. Reservas	60,971	60,971
			d. Reservas	-	-
			e. Rectificaciones de Resultados de Ejercicios Anteriores	151,379	151,958
			IIIC. Exceso o Insuficiencia en la Actualización de la Hacienda Pública/Patrimonio (IIIC = a + b)	-	-
			a. Resultado por Posición Monetaria	-	-
			b. Resultado por Tenencia de Activos no Monetarios	-	-
			III. Total Hacienda Pública/Patrimonio (III = IIA + IIIB + IIIC)	5,428,858	4,327,698
			IV. Total del Pasivo y Hacienda Pública/Patrimonio (IV = II + III)	6,258,281	4,989,902

34

Republicano
Ayuntamiento

Libertad 101, Centro, SPGG, N.L.

T. 818400 4412

41





San Pedro Garza García

2021 — 2024



San Pedro Garza García

Municipio de San Pedro Garza García, N.L.
Informe de Avance de Gestión Financiera
Segundo Trimestre 2023

Estado Analítico de la Deuda Pública y Otros Pasivos - LDF
Formato 2
Del 1 de enero al 30 de junio de 2023
(Miles de pesos)

Denominación de la Deuda Pública y Otros Pasivos	Saldo	Disposiciones del Periodo (e)	Amortizaciones del Periodo (f)	Revaluaciones, Reclassificaciones y Otros Ajustes (g)	Saldo Final del Periodo (h)	Pago de Comisiones y demás costos asociados durante el Periodo (i)
	al 31 de diciembre de 2022 (d)				h=d+e+g	
1. Deuda Pública (1=A+B)	33,312		(3,680)		29,632	1,097
A. Corto Plazo (A1+A2+A3)	7,492		(3,680)	3,942	7,754	
a1) Instituciones de Crédito						
a2) Títulos y Valores						
a3) Arrendamientos Financieros	7,492		(3,680)	3,942	7,754	
B. Largo Plazo (B1+B2+B3)	25,820				21,878	
b1) Instituciones de Crédito						
b2) Títulos y Valores						
b3) Arrendamientos Financieros	25,820			(3,942)	21,878	
2. Otros Pasivos	628,992			(78,001)	550,991	
3. Total de la Deuda Pública y Otros Pasivos	661,304				629,423	

35

Republicano Ayuntamiento

Libertad 101, Centro, SPGG, N.L.

T. 813400 4412

42





Informe Analítico de Obligaciones Diferentes de Financiamiento - LDF
Formato 3
al 30 de junio de 2023
(Miles de pesos)

Denominación de las Obligaciones Diferentes de Financiamiento	Fecha del Contrato	Fecha de inicio del proyecto	Fecha de vencimiento del proyecto	Monto de la inversión	Plazo pactado meses	Monto promedio mensual de pago	Monto pagado al 30 de Junio 2023	Saldo por pagar al 30 de Junio 2023
A. Asociaciones Público Privadas (APP's)								
Thousand International Compañías S.A. de C.V.	01-mar-15	01-mar-15	01-dic-26	380,447	142	796	350,818	29,629
Total				380,447		796	350,818	29,629
B. Otros Instrumentos 1								
Value Arrendadora S.A. DE C.V. Sofom Er Valu	01-dic-22	01-dic-22	01-dic-26	94,091	48	1,558	9,800	84,281
Start Banregio S.A. de C.V. Sof Er Ban Gr Fi	24-ago-21	01-och-21	30-sep-26	39,471	60	657	10,670	28,801
Start Banregio S.A. de C.V. Sof Er Ban Gr Fi	20-ago-21	20-ago-21	10-ago-26	10,164	60	170	4,071	6,093
Start Banregio S.A. de C.V. Sof Er Ban Gr Fi	20-ago-21	20-ago-21	20-jul-25	25,377	47	539	12,753	12,624
Start Banregio S.A. de C.V. Sof Er Ban Gr Fi	24-ago-21	01-och-21	31-ene-23	14,498	40	362	6,191	8,307
Sofl Servicios Sustentables N.S.A. de C.V.	01-ene-22	01-ene-22	31-dic-24	83,354	36	2,481	10,981	78,973
Documentación Integrat, S.A. de C.V.	27-ago-21	30-sep-21	29-sep-24	4,427	36	123	2,229	2,198
Reglamentaria de Gas S.A.	01-ene-22	01-ene-22	29-sep-24	377	33	11	79	298
Apex Simulación y Tecnología S.A. de C.V.	01-ene-22	01-ene-22	29-sep-24	1,147	33	35	574	574
Forte Comunicaciones S.A. de C.V.	01-ene-22	01-ene-22	29-sep-24	17,299	33	325	6,626	7,673
Internacional Track de México S.A. de C.V.	16-ago-22	16-ago-22	29-sep-24	86	25	3	64	22
Climas y Calefacciones Del Valle S.A. de C.V.	01-ene-23	01-ene-23	29-sep-24	418	21	20	69	347
Value Arrendadora S.A. de C.V. Sofom Er Valu	27-sep-21	27-sep-21	21-sep-24	34,834	36	972	16,449	18,384
Cardotax 2.0, S.C.	08-abr-22	08-abr-22	09-sep-24	19,670	29	676	8,139	11,530
Inmobiliarie Geneo, Sa De C.V.	01-dic-22	01-dic-22	31-may-24	1,605	18	89	551	1,044
Escuela De Esp. Para Comedores Pm. Ac	01-dic-22	01-dic-22	28-feb-24	1,246	15	83	244	1,002
Jesús Gómez de León	15-nov-22	15-nov-22	14-feb-24	1,205	15	80	642	562
Software y Apoyo Log. Para Gob. S.A. de C.V.	17-ene-23	17-ene-23	16-ene-24	15,000	12	1,253	13,500	1,500
Elevadora Springler S.A. de C.V.	16-mar-22	16-mar-22	31-dic-23	307	21	14	209	98
Sistemas de Fuerza Industrial S.A. de C.V.	11-mar-22	11-mar-22	31-dic-23	87	22	4	66	22

36

Republicano
Ayuntamiento

Libertad 101, Centro, SPGG, N.L.

T. 818400 4412

43





San Pedro
Garza García

Municipio de San Pedro Garza García, N.L.
Informe de Avance de Gestión Financiera
Segundo Trimestre 2023

Informe Analítico de Obligaciones Diferentes de Financiamiento - LDF
Formato 3
al 30 de junio de 2023
(Miles de pesos)

Denominación de las Obligaciones Diferentes de Financiamiento	Fecha del Contrato	Fecha de inicio del proyecto	Fecha de vencimiento del proyecto	Monto de la inversión	Plazo pactado meses	Monto promedio mensual de pago	Monto pagado al 30 de Junio 2023	Saldo por pagar al 30 de Junio 2023
Aneco Elite, S.A. de C.V.	04-ene-22	04-ene-22	31-dic-23	60	24	3	42	17
Martínez Montantes Emma	01-ene-22	01-ene-22	31-dic-23	1,247	24	52	588	659
Estancia La Sierra Para Psicología A.C.	01-ene-22	01-ene-22	31-dic-23	1,584	24	66	536	1,049
Sistemas de Fuerza Industrial S.A. de C.V.	01-ene-22	01-ene-22	31-dic-23	71	24	3	53	18
Ath Ingeniería y Servicios S.A. de C.V.	09-dic-21	01-ene-22	31-dic-23	302	24	13	151	151
Aplicaciones Deportivas Zion, S.A. de C.V.	01-ene-22	01-ene-22	31-dic-23	83	24	3	59	24
Alamas y Protección Integral de México	01-ene-22	01-ene-22	31-dic-23	55	24	2	21	35
Recursos Humanos Nacionales, S.A. de C.V.	01-ene-22	01-ene-22	31-dic-23	1,530	24	64	1,062	468
Sanivaz del Norte S.A. de C.V.	01-ene-22	01-ene-22	31-dic-23	1,148	24	48	410	738
Alamas y Protección Integral de México	04-ene-22	04-ene-22	31-dic-23	110	24	5	84	46
Game Elevadores Mex. Americanos S.A. de C.V.	08-abr-22	01-ago-22	31-dic-23	79	17	5	-	79
Climas y Calefacciones del Valle S.A. C.V.	28-mar-22	28-mar-22	31-dic-23	50	21	2	37	12
Hospital de Ginecología y Obstetría de	23-dic-22	01-ene-23	31-dic-23	30,000	12	2,505	7,909	22,091
H. S. P San Pedro Hospital S.A. de C.V.	20-dic-22	01-ene-23	31-dic-23	20,000	12	1,670	19,810	190
Shipro, S.A. de C.V.	03-ene-23	03-ene-23	31-dic-23	177	12	15	74	103
Fundación Santos y de La Garza Evis bp	20-dic-22	01-ene-23	31-dic-23	10,000	12	835	9,048	952
Servicios Gasolineros de México S.A. de C.V.	30-nov-22	01-ene-23	31-dic-23	80,000	12	6,681	63,812	16,388
Marcelo Duron Morales	24-oct-22	24-oct-22	31-dic-23	1,261	14	89	757	504
LimpTex, S.A. de C.V.	18-nov-22	01-ene-23	31-dic-23	79	12	7	39	39
Interfutura SAPI S.A. de C.V.	16-dic-22	01-dic-23	31-dic-23	237	1	241	95	142

37

Republicano
Ayuntamiento

Libertad 101, Centro, SPGG, N.L.

T. 818400 4412

44





San Pedro
Garza García

Municipio de San Pedro Garza García, N.L.
Informe de Avance de Gestión Financiera
Segundo Trimestre 2023

Informe Analítico de Obligaciones Diferentes de Financiamiento - LDF
Formato 3
al 30 de junio de 2023
(Miles de pesos)

Denominación de las Obligaciones Diferentes de Financiamiento	Fecha del Contrato	Fecha de inicio del proyecto	Fecha de vencimiento del proyecto	Monto de la Inversión	Plazo pactado meses	Monto promedio mensual de pago	Monto pagado al 30 de Junio 2023	Saldo por pagar al 30 de Junio 2023
HR Ratings de México, S.A. de C.V.	01-ene-23	01-ene-23	31-dic-23	116	12	10	-	116
Cargo Móvil, SAPI de C.V.	08-dic-22	01-ene-23	31-dic-23	464	12	39	157	307
Emergencia Médica Profesional Sc	01-ene-23	01-ene-23	31-dic-23	226	12	19	94	132
Servicios de Apoyo Metropolitano S.A. de C.V.	23-ene-23	23-ene-23	31-dic-23	565	11	50	437	127
Alarmas Y Protección Integral De México	01-sep-22	01-sep-22	31-dic-23	11	16	1	6	6
Alarmas Y Productos S.A de C.V.	01-sep-22	01-sep-22	31-dic-23	36	16	2	-	36
PKF México, S.C.	16-nov-22	01-ene-23	31-dic-23	119	12	10	50	70
Forte Comunicaciones S.A. de C.V.	01-ene-23	01-ene-23	31-dic-23	1,071	12	89	268	803
Simeprode	01-ene-23	01-ene-23	31-dic-23	12,870	12	1,075	5,604	7,266
Integratex S.A. de C.V.	21-may-21	01-jun-21	03-dic-23	1,606	30	53	1,221	385
Integratex S.A. de C.V.	01-oct-20	01-oct-20	30-sep-23	9,843	36	274	8,211	1,632
Grupo Mva Monterrey, S.A. de C.V.	25-feb-22	01-abo-22	30-sep-23	1,302	18	72	651	651
Park Up S A P I de C V	06-jun-22	01-oct-22	30-sep-23	30	12	3	13	17
Regio Franca, S.A. de C.V.	28-oct-22	28-oct-22	30-sep-23	2,665	11	240	1,984	681
Asymatek, S.C.	04-jul-22	15-sep-22	14-sep-23	154	12	13	115	38
Garza García y Asociados Suñete Jur. Sc	28-jun-22	28-jun-22	31-ago-23	2,537	14	180	1,373	554
La Latinoamericana Seguros, S.A.	22-jul-22	31-jul-22	31-jul-23	8,580	12	546	6,434	127
Technoprocess Monterrey, S.A. de C.V.	07-oct-22	15-oct-22	15-jul-23	665	9	74	348	317
Dede Reyes Arturo Traviá	01-jul-22	01-jul-22	30-jun-23	358	12	30	298	60
Galván Villanueva Karla Cecilia	01-jul-22	01-jul-22	30-jun-23	273	12	23	197	75

38

Republicano
Ayuntamiento

Libertad 101, Centro, SPGG, N.L.

T. 818400 4412

45





San Pedro Garza García

2021 — 2024



San Pedro Garza García

Municipio de San Pedro Garza García, N.L.
Informe de Avance de Gestión Financiera
Segundo Trimestre 2023

Informe Analítico de Obligaciones Diferentes de Financiamiento - LDF
Formato 3
al 30 de junio de 2023
(Miles de pesos)

Denominación de las Obligaciones Diferentes de Financiamiento	Fecha del Contrato	Fecha de inicio del proyecto	Fecha de vencimiento del proyecto	Monto de la Inversión	Plazo pactado meses	Monto promedio mensual de pago	Monto pagado al 30 de Junio 2023	Saldo por pagar al 30 de Junio 2023
Garay Mendoza Domingo	01-jul-22	01-jul-22	30-jun-23	465	12	39	367	98
Eduardo Salvador Gómez García	01-jun-22	01-jul-22	30-jun-23	485	12	39	388	78
Heriberto Reyes Sepúlveda	01-jul-22	01-jul-22	30-jun-23	465	12	39	374	91
Gerardo Guadalupe Elizondo Guájardo	01-jul-22	01-jul-22	30-jun-23	465	12	39	373	92
González Treviño Gerardo	01-jul-22	01-jul-22	30-jun-23	465	12	39	349	116
Ignacio García Ugarte	01-jul-22	01-jul-22	30-jun-23	644	12	54	517	127
Zanilla Fierro Cecilia	01-jul-22	01-jul-22	30-jun-23	516	12	43	431	86
Carolina González Cantillo	01-jul-22	01-jul-22	30-jun-23	358	12	30	270	87
Jáuregui Ruiz Odón	01-jul-22	01-jul-22	30-jun-23	656	12	56	482	154
Alicia Esther Cavazos Briones	01-jul-22	01-jul-22	30-jun-23	467	12	39	158	311
José de Jesús Benavente Aguado Santos	01-jul-22	01-jul-22	30-jun-23	477	12	40	143	334
José Luis González Vela	01-jul-22	01-jul-22	30-jun-23	100	12	8	-	100
José Luis González Pérez	01-jul-22	01-jul-22	30-jun-23	130	12	13	-	150
González Gutiérrez Susana	01-jul-22	01-jul-22	30-jun-23	100	12	8	96	4
Carlos Jorge Elizondo Garza	01-jul-22	01-jul-22	30-jun-23	500	12	42	475	25
Egula Bemal Meyran	01-jul-22	01-jul-22	30-jun-23	150	12	13	106	44
Vel Corporación México, S.A. DE C.V.	19-sep-22	19-sep-22	24-jun-23	23,365	9	2,555	19,229	4,136
Servicios Vingard, S.A. de C.V.	23-may-22	13-jun-22	13-jun-23	10,043	12	836	6,871	1,172
Servicios Vingard, S.A. De C.V.	17-oct-22	17-oct-22	13-jun-23	1,446	8	184	1,334	114
Servicios Vingard, S.A. De C.V.	23-dic-22	29-dic-22	13-jun-23	494	5	90	422	72
Servicios Vingard, S.A. De C.V.	29-dic-22	29-dic-22	13-jun-23	888	5	153	709	181
Soluciones Apic. Solapsa, S de RL de C.V.	28-sep-21	28-sep-21	29-may-23	3,030	20	152	2,880	150
AR Radiología Integral, Sapl de C.V.	31-mar-22	01-may-22	30-abr-23	1,774	12	148	1,568	205
Amendadora de Muebles para Hospital	01-mar-22	01-abr-22	31-mar-23	230	12	15	68	164
Subtotal B. Otros Instrumentos 1				607,510		29,852	278,266	329,553

39

Republicano Ayuntamiento

Libertad 101, Centro, SPGG, N.L.

T. 818400 4412

46





San Pedro
Garza García

Municipio de San Pedro Garza García, N.L.
Informe de Avance de Gestión Financiera
Segundo Trimestre 2023

Informe Analítico de Obligaciones Diferentes de Financiamiento - LDF
Formato 3
al 30 de junio de 2023
(Miles de pesos)

Denominación de Las Obligaciones Diferentes de Financiamiento	Fecha del Contrato	Fecha de inicio del proyecto	Fecha de vencimiento del proyecto	Monto de la Inversión	Plazo pactado (Días)	Monto promedio mensual de pago	Monto pagado al 30 de Junio de 2023	Saldo por pagar al 30 de Junio de 2023
B. Otros Instrumentos 2.								
Distrito Cartanera, Construcción Cerchil V, en el Municipio de San Pedro Garza García, N.L.	24-ene-23	30-ene-23	25-mar-24	33,720	425	1,688	9,770	23,950
Hóndados Coque Dañile y Coque Calle Oro y Troncos Con Kansas City, en el Municipio de San Pedro Garza García, N.L.	27-jun-23	05-jul-23	25-mar-24	18,500	270	1,458	-	18,500
Platinal Alejandro VI Construcción de 06 saraador y Rejilla Captadora Pnel. Cloufier Oriente Limite Con Monterrey y Estabilización de Talud en Área de Vitalidad en Ave. Cloufier y Calle Alejandro Sordo, Col. Villas de Obispo, en el Municipio de San Pedro Garza García, N.L.	27-jun-23	03-jul-23	28-mar-24	14,500	270	1,143	-	14,500
Distrito Lizaso Garza Ayala Fase 1- Rehabilitación de Parques, en el Municipio de San Pedro Garza García, N.L.	24-ene-23	30-ene-23	28-feb-24	81,490	395	4,350	29,659	51,831
Calle Río Colorado, Río Otiroco y Río Moctezuma / Regeneración Pastoral Cerchil Fase 1, en el Municipio de San Pedro Garza García, N.L.	15-ene-23	23-ene-23	22-ene-24	106,659	365	6,218	32,152	74,506
Supervisión Externa para la Obra Regeneración Pastoral Cerchil / Regeneración Pastoral Cerchil Fase 1, en El Municipio de San Pedro Garza García, N.L.	15-dic-22	18-dic-22	14-ene-24	11,000	395	593	3,900	7,100
Construcción de Parque Cafeta Tampiquito, en el Municipio de San Pedro Garza García, N.L.	27-jun-23	03-jul-23	29-dic-23	7,432	180	879	-	7,432
Supervisión Externa para la Obra / Regeneración de Cascos (Plaza Naranjo, Plaza Juárez y Calles) Fase 1, en San Pedro Garza García, N.L.	25-nov-22	28-nov-22	27-dic-23	11,000	395	593	4,086	6,914
Calle Otiroco y Calle Grijalva / Regeneración Pastoral Cerchil, Fase 1, en El Municipio de San Pedro Garza García, N.L.	09-dic-22	13-dic-22	13-dic-23	116,875	356	6,785	42,692	74,183
Supervisión Arquitectónica en Distrito Lizaso Garza Ayala Fase 1- Rehabilitación de Parques, en San Pedro Garza García, N.L.	13-mar-23	13-mar-23	07-dic-23	447	270	35	-	447
Calle Mississippi Al Oto / Regeneración Pastoral Cerchil Fase 1, en El Municipio de San Pedro Garza García, N.L.	02-dic-22	05-dic-22	04-dic-23	66,250	365	3,852	25,376	40,874
Calle Tamazunchale Norte / Regeneración Pastoral Cerchil Fase 1, en El Municipio de San Pedro Garza García, N.L.	21-nov-22	28-nov-22	27-nov-23	101,303	365	5,906	13,529	67,776

40

Republicano
Ayuntamiento

Libertad 101, Centro, SPGG, N.L.

T. 818400 4412

47





San Pedro Garza García

2021 — 2024



San Pedro Garza García

Municipio de San Pedro Garza García, N.L.
Informe de Avance de Gestión Financiera
Segundo Trimestre 2023

Informe Analítico de Obligaciones Diferentes de Financiamiento - LDF
Formato 3
al 30 de junio de 2023
(Miles de pesos)

Denominación de Las Obligaciones Diferentes de Financiamiento	Fecha del Contrato	Fecha de inicio del proyecto	Fecha de vencimiento del proyecto	Monto de la inversión	Plazo pactado (Días)	Monto prometido mensual al día pago	Monto pagado al 30 de Junio de 2023	Saldo por pagar al 30 de Junio de 2023
Dictamen Asignación y Supervisión para la Migración de Infraestructura de Telecomunicaciones y Planos As Built / Regeneración Peatonal Cerroño Fase 1, en San Pedro Garza García, N.L.	25-nov-22	28-nov-22	27-nov-23	1,657	365	105	1,080	607
Dictamen Asignación y Supervisión para la Migración de Infraestructura de Telecomunicaciones y Planos As Built / Regeneración de Casco (Plaza Naranjo, Plaza Juárez y Calles) Fase 1, en San Pedro Garza García, N.L.	25-nov-22	28-nov-22	27-nov-23	2,434	365	142	1,291	1,143
Calle Mississippi Al Pie / Regeneración Peatonal Cerroño Fase 1, en el Municipio de San Pedro Garza García, N.L.	25-nov-22	28-nov-22	27-nov-23	114,500	365	6,576	48,429	66,071
Supervisión Externa para la Obra de Parque Clouthier Fase 2 y 3, Incluye: Parque de Beisbol / Rehabilitación de Parque Clouthier Fase 2 y Fase 3, en San Pedro Garza García, N.L.	18-nov-22	22-nov-22	21-nov-23	10,000	365	583	3,822	6,178
Calle Juárez Sur y Libertad Al Poniente / Regeneración de Casco (Plaza Naranjo, Plaza Juárez y Calles) Fase 1, en el Municipio de San Pedro Garza García, Nuevo León.	16-nov-22	21-nov-22	20-nov-23	62,135	365	3,623	23,043	39,092
Calle Morelos y Libertad Al Oriente / Regeneración de Casco (Plaza Naranjo, Plaza Juárez y Calles) Fase 1, en el Municipio de San Pedro Garza García, N.L.	15-nov-22	21-nov-22	20-nov-23	46,355	365	2,705	18,084	27,311
La Nueva Vasconcelos Fase 2 Consistente en Rehabilitación de Banquetas, Pavimento Hidráulico, Arbolado, Reubicar de derechos de Vía Aterosa A Subterráneas de Empresas o Entidades Públicas y Privadas de Energía Eléctrica y Telecomunicaciones, en el Municipio de San Pedro Garza García, N.L.	19-ene-23	23-ene-23	18-nov-23	105,853	300	7,518	40,997	64,855
Calle Temascalchale Sur / Regeneración Peatonal Cerroño Fase 1, en el Municipio de San Pedro Garza García, N.L.	03-nov-22	07-nov-22	05-nov-23	95,000	365	5,539	-	95,000
Supervisión Arquitectónica en Casco San Pedro, en el Municipio de San Pedro Garza García, N.L.	31-ene-23	01-feb-23	31-oct-23	447	273	35	173	274
Calle Independencia / Regeneración de Casco (Plaza Naranjo, Plaza Juárez y Calles) Fase 1, en el Municipio de San Pedro Garza García, N.L.	26-oct-22	31-oct-22	31-oct-23	60,507	366	3,518	-	60,507

41

Republicano Ayuntamiento

Libertad 101, Centro, SPGG, N.L.

T. 818400 4412

48





San Pedro
Garza García

Municipio de San Pedro Garza García, N.L.
Informe de Avance de Gestión Financiera
Segundo Trimestre 2023

Informe Analítico de Obligaciones Diferentes de Financiamiento - LDF
Formato 3
al 30 de junio de 2023
(Miles de pesos)

Denominación de Las Obligaciones Diferentes de Financiamiento	Fecha del Contrato	Fecha de inicio del proyecto	Fecha de vencimiento del proyecto	Monto de la inversión	Plazo pactado (Días)	Monto promedio mensual de pago	Monto pagado al 30 de Junio de 2023	Saldo por pagar al 30 de Junio de 2023
Plaza Juárez y Calles (Árboles, Libertad y Morelos) / Regeneración de Casco (Plaza Naranjo, Plaza Juárez y Calles) Fase I en el Municipio de San Pedro Garza García, N.L.	26-oct-22	31-oct-22	31-oct-23	57,724	366	1,356	-	57,724
Dictamen, Asignación y Supervisión para la Migración de Infraestructura de Telecomunicaciones y Planos As Built / la Nueva Vascorcha Fase 2 Corriente en Rehabilitación de Banquetas, Pavimento Hidráulico, Abalado, Reubicar Derechos de Vía Aéreas A Subterráneos de Empresas O Entidades Públicas y Pávidas de Energía Eléctrica y Telecomunicaciones, en San Pedro Garza García, N.L.	15-dic-22	31-ene-23	31-oct-23	447	274	35	-	447
Corredores Verdes, Parque Clouffier Fase 1, 2 Y 3, en El Municipio de San Pedro Garza García, N.L.	21-mar-23	27-mar-23	22-oct-23	10,000	210	1,013	3,070	6,930
Construcción Del Centro de Salud y Bienestar, en El Área Fronteriza, en El Municipio de San Pedro Garza García, N.L.	15-nov-21	21-nov-22	16-oct-23	45,000	330	2,902	16,693	28,307
Rehabilitación Parque Naranjo y Sus Calles (Miguel Hidalgo, Niños Héroes y Correidora) Regeneración de Casco (Plaza Naranjo, Plaza Juárez y Calles) Fase 1, Casco Urbano, en el Municipio de San Pedro Garza García, N.L.	30-sep-22	07-oct-22	06-oct-23	57,774	365	3,368	24,002	33,752
Proyecto Específico / Complemento Exterior de Edificio de Presidencia, en San Pedro Garza García, N.L.	03-jul-23	03-jul-23	03-oct-23	1,300	93	343	-	1,300
Proyecto Específico / Benqueta Humberto Junco, en San Pedro Garza García, N.L.	20-jun-23	20-jun-23	17-sep-23	400	90	85	-	400
Supervisión Arquitectónica en Parque Clouffier Fase 2 Y 3, en San Pedro Garza García, N.L.	16-feb-23	16-feb-23	15-sep-23	447	212	45	191	256
Clouffier F3 Or-05 Cancha de Fútbol Rehabilitación de Parque Clouffier Fase 2 y Fase 3, en San Pedro Garza García, N.L.	15-ago-22	17-ago-22	15-sep-23	30,000	385	1,816	24,215	5,785
C 07 Arboización, Jardines y Mobiliario Rehabilitación de Parque Clouffier Fase 2 y Fase 3, en el Municipio de San Pedro Garza García, N.L.	03-nov-22	14-nov-22	09-sep-23	34,014	300	2,413	8,833	25,080

42

Republicano
Ayuntamiento

Libertad 101, Centro, SPGG, N.L.

T. 818400 4412

49





San Pedro Garza García

2021 — 2024



San Pedro Garza García

Municipio de San Pedro Garza García, N.L.
Informe de Avance de Gestión Financiera
Segundo Trimestre 2023

Informe Analítico de Obligaciones Diferentes de Financiamiento - LDF
Formato 3
al 30 de junio de 2023
(Miles de pesos)

Denominación de Las Obligaciones Diferentes de Financiamiento	Fecha del Contrato	Fecha de inicio del proyecto	Fecha de vencimiento del proyecto	Monto de la inserción	Plazo pactado (Días)	Monto promedio mensual de pago	Monto pagado al 30 de Junio de 2023	Saldo por pagar al 30 de Junio de 2023
Proyecto Ejecutivo / Remodelación de Conjunto DII (Oficinas OI, Cndi 1, Sijira y Asistencia Social), en San Pedro Garza García, N.L.	01-Jun-23	05-Jun-23	02-esp-23	1,800	90	426	-	1,800
Proyecto Ejecutivo / Complemento de Equipamiento Estacionamiento La Leona, en San Pedro Garza García, N.L.	01-Jun-23	05-Jun-23	02-esp-23	2,900	90	686	-	2,900
Redada de Cableado en San Pedro Net en Casco San Pedro, en el Municipio de San Pedro Garza García, N.L.	01-Jun-23	01-Jun-23	01-esp-23	3,070	63	1,637	-	3,070
Cloudfier F3 Oo-06 Camchas y Polígono Cromo Rehabilitación de Parque Cloudfier Fase 2 y Fase 3, en San Pedro Garza García, N.L.	19-ago-22	26-ago-22	25-ago-23	35,000	365	2,041	21,463	13,537
Proyecto Ejecutivo para La Remodelación de Las Oficinas de La Dirección General de Asuntos Jurídicos / Remodelación de Las Oficinas de La Dirección General de Asuntos Jurídicos, en el Municipio de San Pedro Garza García, N.L.	24-feb-23	02-may-23	30-Jun-23	1,500	90	355	-	1,500
Estudio de Manifestación de Impacto Ambiental de Proyecto Ejecutivo Distrito Carteras, en San Pedro Garza García, N.L.	01-Jun-23	01-Jun-23	30-Jun-23	226	30	160	-	226
Estudio de Mecánica de Suelos y Geotecnia para Construcción de Parque Cafeta, Barrancas Tempiquito, en el Municipio de San Pedro Garza García, N.L.	01-Jun-23	01-Jun-23	30-Jun-23	38	30	27	-	38
Estudio de Manifestación de Impacto Ambiental Capita Mónica Rodríguez, en San Pedro Garza García, N.L.	01-Jun-23	01-Jun-23	30-Jun-23	105	30	74	-	105
Cloudfier F2 Oo-01 Área de Parque/Rehabilitación de Parque Cloudfier Fase 2 y Fase 3, en el Municipio de San Pedro Garza García, N.L.	07-Jun-22	18-Jun-22	30-Jun-23	40,700	378	2,291	27,413	13,287
Cloudfier F2 Oo-02 Área de Estacionamiento/Rehabilitación de Parque Cloudfier Fase 2 y Fase 3, en el Municipio de San Pedro Garza García, N.L.	03-abr-23	05-abr-23	30-Jun-23	16,022	117	2,514	3,348	12,675
Cloudfier F2 Oo-02 Área de Estacionamiento/Rehabilitación de Parque Cloudfier Fase 2 y Fase 3, en el Municipio de San Pedro Garza García, N.L.	07-Jun-22	18-Jun-22	30-Jun-23	15,977	378	856	11,358	6,579

43

Republicano Ayuntamiento

Libertad 101, Centro, SPGG, N.L.

T. 818400 4412

50





Informe Analítico de Obligaciones Diferentes de Financiamiento - LDF
Formato 3
al 30 de junio de 2023
(Miles de pesos)

Denominación de Las Obligaciones Diferentes de Financiamiento	Fecha del Contrato	Fecha de inicio del proyecto	Fecha de vencimiento del proyecto	Monto de la inversión	Plazo pagado (Días)	Monto promedio mensual de pago	Monto pagado al 30 de Junio de 2023	Saldo por pagar el 30 de Junio de 2023
Claustrier F2 Co-03 Campo de Beisbol / Rehabilitación de Parque Cloutier Fase 2 y Fase 3, en el Municipio de San Pedro Garza García, Nuevo León, (Parque Cloutier F2 Co-3 Parque Baseball/Remodelación de Parque de Beisbol Revolución San Pedro 400),	15-jul-22	22-jul-22	21-jul-23	41,000	365	2,350	25,149	15,851
Proyecto Ejecutivo / Etapa 2 Centro Comunitario El Obispo, en San Pedro Garza García, N.L.	22-may-23	23-may-23	18-jul-23	261	51	109	-	251
Proyecto Ejecutivo Cancha Digna para Todos en Tampiquilón, en San Pedro Garza García, N.L.	17-abr-23	17-abr-23	17-jul-23	447	92	103	98	349
Estudios de Mecánica de Suelos, Geología y Geomorfología para El Proyecto Remodelación de Las Oficinas de La Dirección Jurídica, en el Municipio de San Pedro Garza García, N.L.	01-jul-23	01-jul-23	15-jul-23	155	15	220	-	155
Estudio de Mecánica de Suelos para Revisión de 2 Rampas de Puente en Ignacio Morones Prieto y Av. Jiménez, en el Municipio de San Pedro Garza García, N.L.	05-jun-23	05-jun-23	04-jul-23	100	30	71	-	100
Estudio de No Afectaciones A Colindancias para El Edificio de La Dirección General de Asuntos Jurídicos, en San Pedro Garza García, N.L.	01-jun-23	01-jun-23	30-jun-23	47	30	33	-	47
Claustrier F3 Co-04 Área de Parque Fase 3 / Rehabilitación de Parque Cloutier Fase 2 y Fase 3, en San Pedro Garza García, N.L.	15-jul-22	22-jul-22	20-jun-23	28,116	334	1,791	20,792	7,324
Remodelación de Las Oficinas Municipales Localizadas en el Edificio de Palacio de Justicia de El Estado, en San Pedro Garza García, Nuevo León	15-jul-22	22-jul-22	20-jun-23	16,495	334	1,051	9,946	6,533
Estudio de Impacto Ambiental para El Proyecto Remodelación de Las Oficinas de Dirección General de Asuntos Jurídicos, en San Pedro Garza García, N.L.	09-may-23	10-may-23	08-jun-23	53	30	37	-	53
Estudio de Movilidad para El Proyecto Remodelación de Las Oficinas de Dirección General de Asuntos Jurídicos, en San Pedro Garza García, N.L.	09-may-23	10-may-23	08-jun-23	78	30	55	-	78
Construcción de Centro de Atención Ciudadana y Peño, en el Municipio de San Pedro Garza García, N.L.	29-jul-22	05-sep-22	31-may-23	22,000	300	1,561	16,705	5,295

44

Republicano
Ayuntamiento

Libertad 101, Centro, SPGG, N.L.

T. 818400 4412

51





San Pedro Garza García

2021 — 2024



San Pedro Garza García

Municipio de San Pedro Garza García, N.L.
Informe de Avance de Gestión Financiera
Segundo Trimestre 2023

Informe Analítico de Obligaciones Diferentes de Financiamiento - LDF
Formato 3
al 30 de junio de 2023
(Miles de pesos)

Denominación de Las Obligaciones Diferentes de Financiamiento	Fecha del Contrato	Fecha de inicio del proyecto	Fecha de vencimiento del proyecto	Monto de la inversión	Plazo pactado (Días)	Monto promedio mensual de pago	Monto pagado al 30 de Junio de 2023	Saldo por pagar al 30 de Junio de 2023
Proyecto Ejecutivo Ecoparque Arroyo Residencial Chipinque- Proyecto de Regeneración Chipinque 1er Sector, en San Pedro Garza García, N.L.	01-mar-23	01-mar-23	31-may-23	375	92	87	209	165
Barranetas Santo Tomás, en San Pedro Garza García, N.L.	01-mar-23	01-mar-23	30-may-23	267	91	62	-	267
Proyecto Ejecutivo Transformación Parque San Justo-Morales y Pueblo, en San Pedro Garza García, N.L.	26-feb-23	01-mar-23	29-may-23	447	90	106	81	365
Proyecto Ejecutivo / Complemento de Restauración de La Capilla "Mónica Rodríguez" Ubicada en el Casco Urbano, en San Pedro Garza García, N.L.	27-mar-23	27-mar-23	25-may-23	300	80	106	-	300
Estudio Diseño de Pavimento Distrito Lázaro Garza Ayala Fase 1, en San Pedro Garza García, N.L.	05-abr-23	05-abr-23	04-may-23	80	30	57	-	80
Parque Jardines de Valle Etapa 2, Col. Jardines de Valle, en el Municipio de San Pedro Garza García, N.L.	30-sep-22	07-oct-22	04-may-23	5,022	210	509	2,338	2,684
Estudio de Análisis de Riesgo-Distrito Carteras Construcción de Cardé V-Lote 3, en San Pedro Garza García, N.L.	13-mar-23	13-mar-23	26-abr-23	47	45	22	-	47
Estudio de Pendientes para Terreno de Proyecto Ejecutivo, Distrito Carteras, en San Pedro Garza García, N.L.	27-mar-23	27-mar-23	25-abr-23	65	30	46	-	65
Parque Pajaro Carpintero Etapa 2, Col. Casas Sur Oriente, en el Municipio de San Pedro Garza García, N.L.	14-oct-22	21-oct-22	18-abr-23	7,612	180	900	-	7,612
Construcción de Plaza Enrique H. Herrera y Prol. Coahuila Col. Carteras, en el Municipio de San Pedro Garza García, N.L.	13-dic-22	16-dic-22	14-abr-23	3,300	120	621	1,659	1,641
Regeneración de L. Av. Emiliano Zapata en Las Colonias El Obispo, Vista Morfeta, Revolución y San Pedro 400, en el Municipio de San Pedro Garza García, N.L.	13-dic-22	16-dic-22	14-abr-23	3,453	120	812	2,662	781
Evaluación de la Estructura de Pavimento Existente en Av. Calzada Del Valle Entre Río Grijale y Av. Gómez Martín, en San Pedro Garza García, N.L.	09-dic-22	31-ene-22	31-mar-23	267	425	13	-	267

45

Republicano Ayuntamiento

Libertad 101, Centro, SPGG, N.L.

T. 818400 4412

52





Informe Analítico de Obligaciones Diferentes de Financiamiento - LDF
Formato 3
al 30 de junio de 2023
(Miles de pesos)

Denominación de Las Obligaciones Diferentes de Financiamiento	Fecha del Contrato	Fecha de inicio del proyecto	Fecha de vencimiento del proyecto	Monto de la Inversión	Plazo pagado (Días)	Monto promedio mensual de pago	Monto pagado al 30 de Junio de 2023	Saldo por pagar al 30 de Junio de 2023
Parque Chiriquito, Colonia Valle de Chiriquito, en El Municipio de San Pedro Garza García, N.L.	09-sep-22	19-sep-22	17-mar-23	4,757	160	362	2,945	1,811
Estudio Manifesto de Impacto Ambiental la Nueva Vasconcelos Fase 2, en San Pedro Garza García, N.L.	14-feb-23	14-feb-23	13-mar-23	70	28	53	-	70
Estudio Manifesto de Impacto Ambiental la Nueva Vasconcelos Fase 1, en San Pedro Garza García, N.L.	14-feb-23	14-feb-23	13-mar-23	72	28	55	-	72
Platón Parque Revolución / Rehabilitación de Parque Clouthier Fase 2 y Fase 3, en El Municipio de San Pedro Garza García, N.L.	21-nov-22	26-nov-22	25-feb-23	11,000	90	2,501	6,375	4,625
Estabilización y Protección de Talud / Reubicación de Taller Mecánico, Hojalata y Pintura de Vehículos de la Secretaría de Seguridad Pública, en El Municipio de San Pedro Garza García, N.L.	15-nov-22	21-nov-22	16-feb-23	8,000	90	1,892	7,644	156
Pocket Park de la Y de Río de la Plaza, Río Potomac y Río Babax, y en la Y de Río Caera y Río Danubio, en El Municipio de San Pedro Garza García, N.L.	20-sep-22	28-sep-22	23-ene-23	2,292	120	406	1,409	883
Regeneración Del Parque Hundido E Integración Con El Parque El Capatzen, en San Pedro Garza García, N.L.	19-ago-22	25-ago-22	23-nov-22	2,005	90	474	411	1,594
Suplente e Instalación de Plazo de Emergencia para El Instituto de Formación y Perfeccionamiento Policial, en El Municipio de San Pedro Garza García, N.L.	26-abr-22	29-abr-22	25-ene-22	5,536	190	655	5,249	288
Proyecto Ejecutivo de la Vialidad Enrique H. Herrera, en El Municipio de San Pedro Garza García, N.L.	15-feb-22	15-feb-22	14-jun-22	412	120	73	209	203
Proyecto Ejecutivo Regeneración Pastoral Corralito, en El Municipio de San Pedro Garza García, N.L.	10-feb-22	14-feb-22	13-jun-22	1,365	120	242	577	789
Proyecto Ejecutivo Distrito Carteras, en El Municipio de San Pedro Garza García, N.L.	10-feb-22	14-feb-22	13-jun-22	1,082	120	192	877	204
Proyecto Ejecutivo Distrito Lázaro Garza Ayala, Fase 1, en El Municipio de San Pedro Garza García, N.L.	10-feb-22	14-feb-22	13-jun-22	1,269	120	229	778	511
Proyecto Ejecutivo de la Vialidad Francisco Siles, en El Municipio de San Pedro Garza García, N.L.	11-ene-22	14-ene-22	13-jun-22	1,195	92	274	974	212

46

Republicano
Ayuntamiento

Libertad 101, Centro, SPGG, N.L.

T. 818400 4412

53

D





San Pedro Garza García

Municipio de San Pedro Garza García, N.L.
Informe de Avance de Gestión Financiera
Segundo Trimestre 2023

Informe Analítico de Obligaciones Diferentes de Financiamiento - LDF
Formato 3
al 30 de junio de 2023
(Miles de pesos)

Denominación de Las Obligaciones Diferentes de Financiamiento	Fecha del Contrato	Fecha de inicio del proyecto	Fecha de vencimiento del proyecto	Morosa de la inversión	Plazo pactado (Días)	Monto promedio mensual de pago	Monto pagado al 30 de Junio de 2023	Saldo por pagar al 30 de Junio de 2023
Explanada Verdeses Fase 2, en El Municipio de San Pedro Garza García, N.L.	08-dic-21	13-dic-21	14-mar-22	676	92	156	654	12
Segunda Etapa de Salón Polivalente en Parque 2, en El Municipio de San Pedro Garza García, N.L.	08-dic-21	13-dic-21	14-mar-22	-620	92	143	581	39
Principio Calle Compañía Río Gréjalo, Entre Calzada del Valle y Río Vieja, San Pedro Garza García, N.L.	07-sep-20	11-dic-20	15-feb-22	1,985	432	58	1,875	110
Proyecto Especial del Centro de Atención Carino y Felino (Estudios, Cálculos e Ingeniería), en El Municipio de San Pedro Garza García, N.L.	09-jul-21	09-jul-21	05-sep-21	350	60	124	259	91
Proyecto Arquitectónico y Ejecutivo Skate Park Cloudfier, San Pedro Garza García, N.L.	15-jun-20	15-jun-20	13-ago-20	362	60	129	-	362
Pocket Park de Palo Blanco-Fase 3, Col. Palo Blanco, San Pedro Garza García, N.L.	19-nov-19	19-nov-19	14-mar-20	170	35	103	75	95
Regla Plaxial Av. Roberto Garza Sada y Av. San Ángel, Col. Valle de San Ángel, Sexto período, Regla Plaxial Priv. de la Masera y Priv. J.M. Morones, Col. Rincón de la Montaña, Regla Plaxial Calle Unión Entre Turgipero y Osmo, Col. San Pedro 400 y Regla Plaxial Subvate-Sera, San Pedro Garza García, N.L.	29-oct-19	31-oct-19	26-feb-20	1,942	90	388	918	723
Manifiesto de Impacto Ambiental de la Calle Via Popilia, Col. Fuentes del Valle, San Pedro Garza García, N.L.	20-dic-19	20-dic-19	18-ene-20	350	31	258	152	238
Subtotal 3.-Otras Instrumentos 2				1,599,513		108,839	558,723	1,020,790

Nota: En lo que corresponde a las obras del año 2020, 2021 y 2022, están en revisión y/o en proceso de cierre financiero.

47

Republicano Ayuntamiento

Libertad 101, Centro, SPGG, N.L.

T. 818400 4412

54





San Pedro
Garza García

Municipio de San Pedro Garza García, N.L.
Informe de Avance de Gestión Financiera
Segundo Trimestre 2023

Balance Presupuestario – LDF
Formato 4
Del 1 de enero al 30 de junio de 2023
(Miles de pesos)

Concepto	Estimado/ Aprobado	Devengado	Recaudado/ Pagado
A. Ingresos Totales (A = A1+A2+A3)	3,774,513	2,565,747	2,565,747
A1. Ingresos de Libre Disposición	3,478,442	2,402,846	2,402,846
A2. Transferencias Federales Etiquetadas	298,071	163,101	163,101
A3. Financiamiento Neto	-	-	-
B. Egresos Presupuestarios¹ (B = B1+B2)	5,115,801	1,715,841	1,848,073
B1. Gasto No Etiquetado (sin incluir Amortización de la Deuda Pública)	5,008,833	1,537,076	1,573,967
B2. Gasto Etiquetado (sin incluir Amortización de la Deuda Pública)	108,968	78,565	74,106
C. Remanentes del Ejercicio Anterior (C = C1 + C2)	2,041,024	2,041,024	2,041,024
C1. Remanentes de Ingresos de Libre Disposición aplicados en el periodo	1,929,239	1,929,239	1,929,239
C2. Remanentes de Transferencias Federales Etiquetadas aplicados en el periodo	111,785	111,785	111,785
I. Balance Presupuestario (I = A - B + C)	698,736	2,891,130	2,958,698
II. Balance Presupuestario sin Financiamiento Neto (II = I - A3)	698,736	2,891,130	2,958,698
III. Balance Presupuestario sin Financiamiento Neto y sin Remanentes del Ejercicio Anterior (III = II - C)	(1,341,288)	850,106	917,675
Concepto	Aprobado	Devengado	Pagado
E. Intereses, Comisiones y Gastos de la Deuda (E = E1+E2)	2,084	1,097	1,097
E1. Intereses, Comisiones y Gastos de la Deuda con Gasto No Etiquetado	2,084	1,097	1,097
E2. Intereses, Comisiones y Gastos de la Deuda con Gasto Etiquetado	-	-	-
IV. Balance Primario (IV = III + E)	(1,343,352)	849,009	916,578
Concepto	Estimado/ Aprobado	Devengado	Recaudado/ Pagado
F. Financiamiento (F = F1 + F2)	-	-	-
F1. Financiamiento con Fuente de Pago de Ingresos de Libre Disposición	-	-	-
F2. Financiamiento con Fuente de Pago de Transferencias Federales Etiquetadas	-	-	-
G. Amortización de la Deuda (G = G1 + G2)	7,488	3,680	3,680
G1. Amortización de la Deuda Pública con Gasto No Etiquetado	7,488	3,680	3,680
G2. Amortización de la Deuda Pública con Gasto Etiquetado	-	-	-
A3. Financiamiento Neto (A3 = F - G)	(7,488)	(3,680)	(3,680)

48

Republicano
Ayuntamiento

Libertad 101, Centro, SPGG, N.L.

T. 818400 4412

55

D





San Pedro
Garza García

Municipio de San Pedro Garza García, N.L.
Informe de Avance de Gestión Financiera
Segundo Trimestre 2023

Balance Presupuestario - LDF
Formato 4
Del 1 de enero al 30 de junio de 2023
(Miles de pesos)

Concepto	Estimado/ Aprobado	Devengado	Recaudado/ Pagado
A1. Ingresos de Libre Disposición	3,476,442	2,402,646	2,402,646
A3.1 Financiamiento Neto con Fuente de Pago de Ingresos de Libre Disposición (A3.1 = F1 - G1)	(7,488)	(3,680)	(3,680)
F1. Financiamiento con Fuente de Pago de Ingresos de Libre Disposición	-	-	-
G1. Amortización de la Deuda Pública con Gasto No Etiquetado	7,488	3,680	3,680
B1. Gasto No Etiquetado (sin incluir Amortización de la Deuda Pública)	5,006,833	1,637,076	1,573,967
C1. Remanentes de Ingresos de Libre Disposición aplicados en el período	1,929,239	1,929,239	1,929,239
V. Balance Presupuestario de Recursos Disponibles (V = A1 + A3.1 - B1 + C1)	391,360	2,691,129	2,754,238
VI. Balance Presupuestario de Recursos Disponibles sin Financiamiento Neto (VI = V - A3.1)	398,848	2,694,809	2,757,919
Concepto	Estimado/ Aprobado	Devengado	Recaudado/ Pagado
A2. Transferencias Federales Etiquetadas	298,071	163,101	163,101
A3.2 Financiamiento Neto con Fuente de Pago de Transferencias Federales Etiquetadas (A3.2 = F2 - G2)	-	-	-
F2. Financiamiento con Fuente de Pago de Transferencias Federales Etiquetadas	-	-	-
G2. Amortización de la Deuda Pública con Gasto Etiquetado	-	-	-
B2. Gasto Etiquetado (sin incluir Amortización de la Deuda Pública)	108,968	78,565	74,106
C2. Remanentes de Transferencias Federales Etiquetadas aplicados en el período	111,785	111,785	111,785
VII. Balance Presupuestario de Recursos Etiquetados (VII = A2 + A3.2 - B2 + C2)	300,888	196,321	200,781
VIII. Balance Presupuestario de Recursos Etiquetados sin Financiamiento Neto (VIII = VII - A3.2)	300,888	196,321	200,781

49

Republicano
Ayuntamiento

Libertad 101, Centro, SPGG, N.L.

T. 813400 4412

56





San Pedro
Garza García

Municipio de San Pedro Garza García, N.L.
Informe de Avance de Gestión Financiera
Segundo Trimestre 2023

Estado Analítico de Ingresos Detallado - LDF
Formato 5
Del 1 de enero al 30 de junio de 2023
(Miles de pesos)

Concepto	Ingreso					Diferencia
	Estimado 2023	Ampliaciones/ Reducciones	Modificado 2023	Devenido	Recaudado	
Ingresos de Libre Disposición						
A. Ingresos	1,407,264		1,407,264	1,103,227	1,103,227	(304,037)
B. Cuotas y Aportaciones de Seguridad Social						
C. Contribuciones de Mejoras						
D. Donativos	181,486		181,486	72,885	72,885	(108,601)
E. Productos	151,227		151,227	156,488	156,488	5,272
F. Aprovechamientos	82,264		82,264	71,206	71,206	(11,058)
G. Ingresos por Ventas de Bienes y Servicios						
H. Participaciones	1,567,575		1,567,575	908,074	908,074	(659,501)
(H1)+H2+H3+H4+H5+H6+H7+H8+H9+H10+H11)						
H1) Fondo General de Participaciones	1,109,863		1,109,863	628,977	628,977	(478,886)
H2) Fondo de Fomento Municipal	185,092		185,092	109,246	109,246	(75,846)
H3) Fondo de Fiscalización y Recaudación	65,824		65,824	27,959	27,959	(37,867)
H4) Fondo de Compensación						
H5) Fondo de Educación de Hidrocarburos						
H6) Impuesto Especial Sobre Producción y Servicios	36,825		36,825	19,330	19,330	(17,295)
H7) 0.135% de la Recaudación Federal Participable						
H8) 3.17% Sobre Extracción de Petróleo						
H9) Gasolinas y Diesel	15,498		15,498	6,468	6,468	(9,030)
H10) Fondo del Impuesto Sobre la Renta	155,873		155,873	115,095	115,095	(40,777)
H11) Fondo de Estabilización de los Ingresos de las Entidades Federativas						
I. Incentivos Derivados de la Colaboración Fiscal (I1)+I2+I3+I4+I5)	41,042		41,042	65,911	65,911	23,969
I1) Tenencia o Uso de Vehículos						
I2) Fondo de Compensación ISAN						
I3) Impuesto Sobre Automóviles Nuevos	34,197		34,197	27,801	27,801	(6,396)
I4) Fondo de Compensación de Repagos-Anteriores						
I5) Otros Incentivos Económicos	6,845		6,845	37,209	37,209	30,364
J. Transferencias						
K. Convenios						
K1) Otros Convenios y Subsidios						
L. Otros Ingresos de Libre Disposición (L1)+L2)	45,584		45,584	25,737	25,737	(19,847)
L1) Participaciones en Ingresos Locales						
L2) Otros Ingresos de Libre Disposición	45,584		45,584	25,737	25,737	(19,847)
Total de Ingresos de Libre Disposición (F+A+B+C+D+E+F+G+H+I+J+K+L)	3,676,442		3,676,442	2,402,546	2,402,546	(1,073,796)
Ingresos Excedentes de Ingresos de Libre Disposición						

50

Republicano
Ayuntamiento

Libertad 101, Centro, SPGG, N.L.

T. 818400 4412

57





San Pedro Garza García

2021 — 2024



San Pedro Garza García

Municipio de San Pedro Garza García, N.L.
Informe de Avance de Gestión Financiera
Segundo Trimestre 2023

Estado Analítico de Ingresos Detallado - LDF
Formato 5
Del 1 de enero al 30 de junio de 2023
(Miles de pesos)

Concepto	Ingreso					Diferencia
	Estimado 2023	Ampliaciones/Reducciones	Modificado 2023	Devenido	Recaudado	
Transferencias Federales Etiquetadas						
A. Aportaciones (A=a1+a2+a3+a4+a5+a6+a7+a8)	218,322		218,322	128,492	128,492	(89,830)
a1) Fondo de Aportaciones para la Educación y Gasto Operativo						
a2) Fondo de Aportaciones para los Servicios de Salud						
a3) Fondo de Aportaciones para la Infraestructura Social	6,378		6,376	4,504	4,504	(1,873)
a4) Fondo de Aportaciones para el Fortalecimiento de los Municipios y de las Demarcaciones Territoriales del Distrito Federal	109,545		109,545	60,739	60,739	(48,806)
a5) Fondo de Aportaciones Múltiples						
a6) Fondo de Aportaciones para la Educación Tecnológica y de Adultos						
a7) Fondo de Aportaciones para la Seguridad Pública de los Estados y del Distrito Federal	102,400		102,400	53,249	63,249	(39,151)
a8) Fondo de Aportaciones para el Fortalecimiento de las Entidades Federativas						
B. Convenios (B=b1+b2+b3+b4)	78,493		78,493	34,111	34,111	(44,383)
b1) Convenios de Protección Social en Salud						
b2) Convenios de Descentralización						
b3) Convenios de Restitución						
b4) Otros Convenios y Subsidios	78,493		78,493	34,111	34,111	(44,383)
C. Fondos Distintos de Aportaciones (C=c1+c2)						
c1) Fondo para Entidades Productoras y Municipios Productores de Hidrocarburos						
c2) Fondo Minero						
D. Transferencias, Subsidios y Subvenciones, y Pensiones y Jubilaciones						
E. Otras Transferencias Federales Etiquetadas	1,256		1,256	489.22	489.22	(767)
II. Total de Transferencias Federales Etiquetadas (II = A + B + C + D + E)	298,071		298,071	163,101	163,101	(134,970)
III. Ingresos Derivados de Financiamientos (III = A)						
A. Ingresos Derivados de Financiamientos						
IV. Total de Ingresos (IV = I + III + B)	3,774,513		3,774,513	2,565,747	2,565,747	(1,208,766)

Datos Informativos

1. Ingresos Derivados de Financiamientos con Fuente de Pago de Ingresos de Libre Disposición

2. Ingresos Derivados de Financiamientos con Fuente de Pago de Transferencias Federales Etiquetadas

3. Ingresos Derivados de Financiamientos (I = 1 + 2)

51

Republicano Ayuntamiento

Libertad 101, Centro, SPGG, N.L.

T. 818400 4412

58





Estado Analítico del Ejercicio del Presupuestario de Egresos Detallado - LDF
Clasificación por Objeto del Gasto (Capítulo y Concepto)
Formato 6 a
Del 1 de enero al 30 de junio de 2023
(Miles de pesos)

Concepto (c)	Egresos					Subejercicio
	Aprobado 2023	Ampliaciones (Reducciones) 2023	Modificado 2023	Devergado	Pagado	
I. Gasto No Equiparado (I-A+B+C+D+E+F+G+H)	3,014,322	(45,247)	4,349,074	1,540,735	1,577,847	3,218,316
A. Servicios Personales (A=I+J+K+L+M+N+O+P)	1,519,673	400	1,590,073	677,478	661,165	912,595
a1) Remuneraciones al Personal de Carácter Permanente	686,908	(4,400)	682,508	324,173	324,173	328,328
a2) Remuneraciones al Personal de Carácter Transitorio	102,429	17	102,446	37,941	37,941	64,665
a3) Remuneraciones Adicionales y Especiales	243,241	(5,178)	238,063	79,666	79,666	158,477
a4) Seguridad Social	241,411	3,480	250,892	98,733	95,018	152,152
a5) Otras Prestaciones Sociales y Económicas	311,722	477	312,199	135,519	134,898	176,880
a6) Prestaciones	-	-	-	-	-	-
a7) Pago de Estímulos a Servidores Públicos	3,060	5	3,065	1,419	1,419	2,446
B. Materiales y Suministros (B=Q+R+S+T+U+V+W+X+Y+Z)	342,518	(8,494)	274,024	87,460	82,256	(76,564)
b1) Materiales de Administración, Exención de Documentos y Artículos Oficiales	14,463	440	14,903	4,211	3,534	10,691
b2) Alimentos y Utensilios	22,599	(810)	21,889	7,613	6,539	14,616
b3) Materiales Primas y Materiales de Producción y Comercialización	-	-	-	-	-	-
b4) Materiales y Artículos de Construcción y de Reparación	125,461	(45,247)	80,214	36,742	33,616	43,472
b5) Productos Químicos, Farmacéuticos y de Laboratorio	52,727	7,950	60,677	23,612	16,491	41,078
b6) Combustibles, Lubricantes y Aditivos	61,459	(28,647)	32,811	13,002	10,795	20,209
b7) Vestuario, Elicores, Prendas de Protección y Artículos Deportivos	29,355	1,312	30,667	4,072	3,351	25,595
b8) Materiales y Suministros Para Seguridad	1,743	(728)	1,015	-	-	1,615
b9) Herramientas, Reparaciones y Accesorios Menores	22,898	4,238	27,136	8,209	7,227	18,319
C. Servicios Generales (C=AA+AB+AC+AD+AE+AF+AG+AH)	812,514	(20,114)	832,628	257,045	249,411	683,295
c1) Servicios Básicos	94,251	(19,285)	75,066	38,465	35,822	39,571
c2) Servicios de Arrendamiento	194,235	(2,800)	191,440	45,451	44,057	145,819
c3) Servicios Profesionales, Científicos, Técnicos y Otros Servicios	163,343	12,673	176,016	38,454	33,272	157,762
c4) Servicios Financieros, Bancarios y Comerciales	41,659	(337)	41,321	20,589	20,476	20,762
c5) Servicios de Instalación, Reparación, Mantenimiento y Conservación	256,850	(1,596)	255,254	87,744	81,282	165,140
c6) Servicios de Comunicación Social y Publicidad	27,883	(2,124)	25,759	1,960	1,978	23,779
c7) Servicios de Traslado y Muebles	2,958	299	3,257	882	898	2,464
c8) Servicios Oficiales	12,494	(69)	12,425	2,163	1,892	10,261
c9) Otros Servicios Generales	89,727	(4,344)	85,383	21,257	19,244	42,616
D. Transferencias, Asignaciones, Subsidios y Otras Ayudas (D=II+I2+I3+I4+I5+I6+I7+I8)	451,167	24,760	475,927	187,288	194,257	278,508
d1) Transferencias Internas y Asignaciones al Sector Público	138,956	695	139,651	73,283	73,593	65,653
d2) Transferencias al Resto del Sector Público	-	-	-	-	-	-
d3) Subsidios y Subvenciones	-	18,000	18,000	6,959	6,039	11,840
d4) Ayudas Sociales	93,099	6,854	100,073	21,618	22,447	49,455
d5) Pensiones y Jubilaciones	213,142	-	213,142	92,186	92,188	129,954
d6) Transferencias a Fiduciarias, Mandatos y Otros Análogos	-	-	-	-	-	-
d7) Transferencias a la Seguridad Social	-	-	-	-	-	-
d8) Deméritos	-	-	-	-	-	-
d9) Transferencias al Externo	-	-	-	-	-	-

52

59

D





Estado Analítico del Ejercicio del Presupuestario de Egresos Detallado - LDF
Clasificación por Objeto del Gasto (Capítulo y Concepto)
Formato 6 a
Del 1 de enero al 30 de junio de 2023
(Miles de pesos)

Concepto (c)	Egresos					Subejercicio
	Aprobado 2023	Ampliaciones/Reducciones	Modificado 2023	Devengado	Pago	
E. Bienes Muebles, Inmuebles e Intangibles (E=1+2+3+4+5+6+7+8+9)	186,985	18,312	198,217	22,292	24,826	165,826
e1) Mobiliario y Equipo de Administración	38,216	3,061	42,296	8,738	2,775	33,589
e2) Mobiliario y Equipo Educativo y Recreativo	3,888	3,285	7,133	917	801	6,215
e3) Equipo e Instrumental Médico y de Laboratorio	265	1,301	1,568	1,307	789	249
e4) Vehículos y Equipo de Transporte	9,312	4,773	14,084	1,987	1,987	12,097
e5) Equipo de Defensa y Seguridad	-	-	-	-	-	-
e6) Mecánica, Otros Equipos y Herramientas	4,541	(254)	4,287	6,441	5,385	35,236
e7) Activos Bibliográficos	-	-	-	-	-	-
e8) Bienes Inmuebles	54,124	(5)	54,118	9,100	9,100	45,018
e9) Activos Intangibles	32,199	6,192	38,283	4,862	4,509	33,591
F. Inversión Pública (F=1+2+3)	1,557,851	(110)	1,557,741	373,284	338,938	1,184,535
f1) Otra Pública en Bienes de Dominio Público	1,327,286	(2,590)	1,324,706	341,296	338,938	980,210
f2) Otra Pública en Bienes Propios	230,665	2,479	233,135	29,890	37,636	204,245
f3) Proyectos Productivos y Acciones de Fomento	-	-	-	-	-	-
G. Inversiones Financieras y Otras Provisiones (G=1+2+3+4+5+6+7)	-	-	-	-	-	-
g1) Inversiones Para el Fomento de Actividades Productivas	-	-	-	-	-	-
g2) Acciones y Participaciones de Capital	-	-	-	-	-	-
g3) Compra de Títulos y Valores	-	-	-	-	-	-
g4) Concesión de Préstamos	-	-	-	-	-	-
g5) Inversiones en Fideicomisos, Mandatos y Otros Arreglos	-	-	-	-	-	-
Fidelcomiso de Desastres Naturales (Infermaño)	-	-	-	-	-	-
g6) Otras Inversiones Financieras	-	-	-	-	-	-
g7) Provisiones para Contingencias y Otras Emergencias Especiales	-	-	-	-	-	-
H. Participaciones y Aportaciones (H=1+2+3)	-	-	-	-	-	-
h1) Participaciones	-	-	-	-	-	-
h2) Aportaciones	-	-	-	-	-	-
h3) Convenios	-	-	-	-	-	-
I. Deuda Pública (I=1+2+3+4+5+6+7)	9,353	-	9,353	4,776	4,776	4,776
i1) Amortización de la Deuda Pública	7,468	-	7,468	3,680	3,680	3,680
i2) Intereses de la Deuda Pública	2,064	-	2,064	1,097	1,097	954
i3) Comisiones de la Deuda Pública	-	-	-	-	-	-
i4) Gastos de la Deuda Pública	-	-	-	-	-	-
i5) Costo por Coberturas	-	-	-	-	-	-
i6) Apoyos Financieros	-	-	-	-	-	-
i7) Acuerdos de Ejercicios Fiscales Anteriores (ADEFAS)	-	-	-	-	-	-

53





San Pedro
Garza García

Municipio de San Pedro Garza García, N.L.
Informe de Avance de Gestión Financiera
Segundo Trimestre 2023

Estado Analítico del Ejercicio del Presupuestario de Egresos Detallado - LDF
Clasificación por Objeto del Gasto (Capítulo y Concepto)
Formato 6 a
Del 1 de enero al 30 de junio de 2023
(Miles de pesos)

Concepto (k)	Egresos					Subejercicio
	Aprobado 2023	Ampliaciones/ (Reducciones)	Modificado 2023	Devengado	Pagado	
II. Gasto Estructurado (R=1+0+C+D+E+FG+H)	101,548	45,277	154,215	78,565	74,164	75,850
A. Servicios Personales (R=1+1+2+3+4+5+6+7)	-	-	-	-	-	0
a1) Remuneraciones al Personal de Carácter Permanente	-	-	-	-	-	-
a2) Remuneraciones al Personal de Carácter Transitorio	-	-	-	-	-	-
a3) Remuneraciones Adicionales y Especiales	-	-	-	-	-	-
a4) Seguridad Social	-	-	-	-	-	-
a5) Otras Prestaciones Sociales y Económicas	-	-	-	-	-	-
a6) Previsiones	-	-	-	-	-	-
a7) Pago de Estímulos a Servidores Públicos	-	-	-	-	-	-
B. Materiales y Suministros (R=1+1+2+3+4+5+6+7+8+9+10)	20,143	29,544	49,839	14,109	9,650	15,590
b1) Materiales de Administración, Emisión de Documentos y Artículos Oficiales	2	-	2	-	-	2
b2) Muebles y Utensilios	5	-	5	-	-	5
b3) Materiales Primarios y Materiales de Producción y Comercialización	-	-	-	-	-	-
b4) Materiales y Artículos de Construcción y de Reparación	-	-	-	-	-	-
b5) Productos Químicos, Fertilizantes y de Laboratorio	122	(122)	-	-	-	-
b6) Combustibles, Lubricantes y Aditivos	20,000	29,670	49,670	14,109	9,650	15,611
b7) Vestuario, Bases, Prendas de Protección y Artículos Deportivos	18	(2)	16	-	-	16
b8) Materiales y Suministros Para Seguridad	-	-	-	-	-	-
b9) Maquinaria, Repuestos y Accesorios Menores	6	-	6	-	-	6
C. Servicios Generales (R=1+1+2+3+4+5+6+7+8+9+10)	80,615	15,874	96,490	64,456	64,456	32,814
c1) Servicios Básicos	-	-	-	6,065	6,065	(6,065)
c2) Servicios de Arrendamiento	-	22,381	22,381	22,391	22,391	-
c3) Servicios Profesionales, Científicos, Técnicos y Otros Servicios	100	173	273	-	-	-
c4) Servicios Financieros, Bancarios y Comerciales	-	-	-	-	-	-
c5) Servicios de Instalación, Reparación, Mantenimiento y Conservación	60,501	(6,690)	53,811	39,399	35,999	37,812
c6) Servicios de Comunicación Social y Publicidad	18	-	18	-	-	18
c7) Servicios de Transporte y Viáticos	-	-	-	-	-	-
c8) Servicios Oficiales	-	-	-	-	-	-
c9) Otros Servicios Generales	-	-	-	-	-	-
D. Transferencias, Asignaciones, Subsidios y Otras Ayudas (R=1+1+2+3+4+5+6+7+8+9)	7,700	(173)	7,527	-	-	7,527
d1) Transferencias Internas y Asignaciones al Sector Público	-	-	-	-	-	-
d2) Transferencias al Resto del Sector Público	-	-	-	-	-	-
d3) Subsidios y Subvenciones	-	-	-	-	-	-
d4) Ayudas Sociales	7,700	(173)	7,527	-	-	7,527
d5) Pensiones y Jubilaciones	-	-	-	-	-	-
d6) Transferencias a Fiduciarias, Mandatarios y Otros Analistas	-	-	-	-	-	-
d7) Transferencias a la Seguridad Social	-	-	-	-	-	-
d8) Diarios	-	-	-	-	-	-
d9) Transferencias al Exterior	-	-	-	-	-	-


54

Republicano
Ayuntamiento

Libertad 101, Centro, SPGG, N.L.

T. 818400 4413

61





San Pedro Garza García

2021 — 2024



San Pedro Garza García
Municipio de San Pedro Garza García, N.L.
Informe de Avance de Gestión Financiera
Segundo Trimestre 2023

Estado Analítico del Ejercicio del Presupuestario de Egresos Detallado - LDF
Clasificación por Objeto del Gasto (Capítulo y Concepto)
Formato 6 a
Del 1 de enero al 30 de junio de 2023
(Miles de pesos)

Concepto (c)	Egresos					Subejercicio
	Aprobado 2023	Ampliaciones/Reducciones	Modificado 2023	Devengado	Pagado	
E. Bienes Muebles, Inmuebles e Intangibles (E=1+e2+e3+e4+e5+e6+e7+e8+e9)	498	-	498	-	-	498
e1) Mobiliario y Equipo de Administración	498	-	498	-	-	-
e2) Mobiliario y Equipo Educativo y Recreativo	-	-	-	-	-	-
e3) Equipo e Instrumentos Médicos y de Laboratorio	-	-	-	-	-	-
e4) Vehículos y Equipo de Transporte	-	-	-	-	-	-
e5) Equipo de Defensa y Seguridad	-	-	-	-	-	-
e6) Maquinaria, Otros Equipos y Herramientas	-	-	-	-	-	-
e7) Activos Biológicos	-	-	-	-	-	-
e8) Bienes Inmuebles	-	-	-	-	-	-
e9) Activos Intangibles	-	-	-	-	-	-
F. Inversiones Públicas (F=1+12+13)	-	-	-	-	-	-
1) Otra Pública en Bienes de Dominio Público	-	-	-	-	-	-
12) Otra Pública en Bienes Propios	-	-	-	-	-	-
13) Proyectos Productivos y Acciones de Fomento	-	-	-	-	-	-
G. Inversiones Financieras y Otras Provisiones (G=1+g2+g3+g4+g5+g6+g7)	-	-	-	-	-	-
g1) Inversiones Para el Fomento de Actividades Productivas	-	-	-	-	-	-
g2) Acciones y Participaciones de Capital	-	-	-	-	-	-
g3) Compra de Títulos y Valores	-	-	-	-	-	-
g4) Concesión de Préstamos	-	-	-	-	-	-
g5) Inversiones en Fideicomisos, Mandatos y Otros Análogos Financieros de Destinos Naturales (Reformativos)	-	-	-	-	-	-
g6) Otras Inversiones Financieras	-	-	-	-	-	-
g7) Provisiones para Contingencias y Otras Erogaciones Especiales	-	-	-	-	-	-
H. Participaciones y Aportaciones (H=1+12+13)	-	-	-	-	-	-
1) Participaciones	-	-	-	-	-	-
12) Aportaciones	-	-	-	-	-	-
13) Convenios	-	-	-	-	-	-
I. Deuda Pública (I=1+12+13+14+15+16+17)	-	-	-	-	-	-
1) Amortización de la Deuda Pública	-	-	-	-	-	-
12) Intereses de la Deuda Pública	-	-	-	-	-	-
13) Comisiones de la Deuda Pública	-	-	-	-	-	-
14) Gastos de la Deuda Pública	-	-	-	-	-	-
15) Costo por Coberturas	-	-	-	-	-	-
16) Apoyos Financieros	-	-	-	-	-	-
17) Acordos de Ejercicios Fiscales Anteriores (ACEFAS)	-	-	-	-	-	-
II. Total de Egresos (II = I + H)	5,123,263	0	5,123,263	1,749,321	1,651,251	3,400,266

55

Republicano Ayuntamiento

Libertad 101, Centro, SPGG, N.L.

T. 813400 4412

62





San Pedro
Garza García

Municipio de San Pedro Garza García, N.L.
Informe de Avance de Gestión Financiera
Segundo Trimestre 2023

Estado Analítico del Ejercicio del Presupuestario de Egresos Detallado - LDF
Clasificación Administrativa
Formato 6 b
Del 1 de enero al 30 de junio de 2023
(Miles de pesos)

Concepto (c)	Egresos					Subejercicio
	Aprobado 2023	Ampliaciones/ (Reducciones)	Modificado 2023	Devengado	Pagado	
I. Gasto No Etiquetado	5,614,322	(45,247)	4,969,074	1,640,756	1,577,547	3,328,318
Republicano Ayuntamiento	21,039	42	21,081	7,359	7,288	13,722
Sec. del Republicano Ayuntamiento	160,072	(3,014)	157,058	60,528	59,152	96,530
Sec. de Finanzas y Tesorería	121,304	(118)	121,186	49,536	48,803	71,650
Sec. de Administración	164,352	11,083	175,436	63,395	59,149	112,041
Sec. de Cultura y Educación	153,201	339	153,540	47,729	45,208	105,811
Sec. de Desarrollo Social Y Humano	91,408	5,242	96,650	35,684	32,926	60,967
Sec. de Ordenamiento y Desarrollo Urbano	167,034	59	167,094	53,165	52,412	110,929
Sec. de la Contraloría y Transparencia	51,945	413	52,358	19,690	19,676	32,468
Sec. de Obras Publicas	57,887	254	58,141	20,919	20,484	37,132
Sec. de Innovación y Participación Ciudadana	70,546	(9,160)	61,386	22,395	22,155	38,991
Sec. de Seguridad Pública	659,936	(50,907)	609,029	233,352	230,584	415,677
Sec. de Servicios Públicos y Medio Ambiente	678,914	(35,149)	643,765	264,618	249,707	379,146
Sec. Particular	44,912	171	45,083	12,787	12,611	32,316
Sec. General	22,862	18,889	41,751	15,374	14,206	26,476
Unidad de Gobierno Para Resultados	12,403	528	12,931	4,892	4,809	8,039
Desarrollo Integral de La Familia - DIF	154,475	(1,858)	152,618	56,335	53,450	96,282
Unidad de Comunicación y Atención al COVID	38,126	(417)	37,709	9,913	9,823	28,790
Previsión Social	275,685	2,578	278,264	143,789	133,598	134,875
Sindicato y Organismos Descentralizados	232,886	1,655	234,541	97,519	97,027	137,033
Inversiones Activo Fijo	160,905	16,512	177,417	33,392	24,826	165,825
Inversión en Obras Publicas	1,537,951	(110)	1,537,841	373,265	368,956	1,184,535
Amortización de la Deuda	7,488	-	7,488	3,680	3,680	3,809
Intereses de la Deuda y Pago de Sentencias	6,426	-	6,426	2,357	2,142	4,069
Provisiones a Largo Plazo	41,769	(4,803)	37,166	8,982	8,979	28,184
II. Gasto Etiquetado	108,968	45,247	154,215	78,565	74,108	75,650
Sec. de Cultura y Educación	-	-	-	-	-	-
Sec. de Desarrollo Social	7,700	-	7,700	-	-	7,700
Sec. de Seguridad Pública	100,500	45,372	145,872	78,565	74,108	67,307
Sec. de Servicios Públicos y Medio Ambiente	135	(123)	13	-	-	13
Desarrollo Integral de La Familia - DIF	133	(2)	132	-	-	132
Inversiones Activo Fijo	498	-	498	-	-	498
NI. Total de Egresos (II = I + II)	5,123,289	0	5,123,289	1,719,321	1,651,753	3,403,968

56

Republicano
Ayuntamiento

Libertad 101, Centro, SPGG, N.L.

T. 818400 4412

63





San Pedro Garza García

Municipio de San Pedro Garza García, N.L.
Informe de Avance de Gestión Financiera
Segundo Trimestre 2023

Estado Analítico del Ejercicio del Presupuestario de Egresos Detallado - LDF
Clasificación Funcional (Finalidad y Función)
Formato 6 c
Del 1 de enero al 30 de junio de 2023
(Miles de pesos)

Concepto	Egresos					Subejercicio
	Aprobado 2023	Ampliaciones/Reducciones	Modificado 2023	Devengado	Pagado	
L. Gasto No Etiquetado [(A+B+C+D)]	5,014,322	(45,247)	4,969,074	1,646,756	1,577,647	3,328,318
A. Gobierno (A=A1+A2+A3+A4+A5+A6+A7+A8)	1,783,541	(40,027)	1,743,515	592,577	583,141	1,150,937
a1) Legislación	21,005	21	21,027	7,309	7,283	13,719
a2) Justicia	24,522	579	25,101	11,982	11,943	13,119
a3) Coordinación de la Política de Gobierno	563,220	(11,437)	551,783	147,090	145,171	404,693
a4) Relaciones Exteriores	-	-	-	-	-	-
a5) Asuntos Financieros y Hacendarios	140,205	2,793	142,998	50,516	48,914	52,480
a6) Seguridad Nacional	-	-	-	-	-	-
a7) Asuntos de Orden Público y de Seguridad Interior	769,289	(50,426)	718,862	248,024	242,539	471,838
a8) Otros Servicios Generales	265,299	18,444	283,742	129,635	103,311	194,088
B. Desarrollo Social (B=b1+b2+b3+b4+b5+b6+b7)	3,015,799	(23,238)	2,992,441	938,838	904,263	2,035,603
b1) Protección Ambiental	133,895	(4,946)	128,947	49,655	46,654	73,282
b2) Vivienda y Servicios a la Comunidad	1,767,594	(32,237)	1,735,357	504,963	486,072	1,230,363
b3) Salud	81,422	(1,978)	79,444	18,349	17,620	61,095
b4) Recreación, Cultura y Otras Manifestaciones Sociales	513,514	7,347	520,862	180,654	176,000	340,207
b5) Educación	34,902	(1,332)	33,570	13,454	12,822	20,115
b6) Protección Social	322,554	5,128	327,682	131,515	127,891	196,168
b7) Otros Asuntos Sociales	161,837	4,753	166,590	38,247	36,638	128,342
C. Desarrollo Económico (C=c1+c2+c3+c4+c5+c6+c7+c8+c9)	14,569	17,401	31,970	11,132	10,033	20,788
c1) Asuntos Económicos, Comerciales y Laborales en General	-	-	-	-	-	-
c2) Agropecuaria, Silvicultura, Pesca y Caza	-	-	-	-	-	-
c3) Combustibles y Energía	-	-	-	-	-	-
c4) Minería, Manufacturas y Construcción	-	-	-	-	-	-
c5) Transporte	-	-	-	-	-	-
c6) Comunicaciones	-	-	-	-	-	-
c7) Turismo	-	-	-	-	-	-
c8) Ciencia, Tecnología e Innovación	-	-	-	-	-	-
c9) Otras Industrias y Otros Asuntos Económicos	14,569	17,401	31,970	11,132	10,033	20,788
D. Otras No Clasificadas en Funciones Anteriores (D=d1+d2+d3+d4)	200,503	649	201,149	100,158	100,158	100,991
d1) Transacciones de la Deuda Pública / Costo Financiero de la Deuda	9,553	-	9,553	4,776	4,776	4,776
d2) Transferencias, Participaciones y Aportaciones Entre Diferentes Niveles y Órdenes de Gobierno	190,950	649	191,599	95,382	95,382	95,214
d3) saneamiento del Sistema Financiero	-	-	-	-	-	-
d4) Adeudos de Ejercicios Fiscales Anteriores	-	-	-	-	-	-

57

Republicano Ayuntamiento

Libertad 101, Centro, SPGG, N.L.

T: 818400 4412

64





San Pedro
Garza García

Municipio de San Pedro Garza García, N.L.
Informe de Avance de Gestión Financiera
Segundo Trimestre 2023

Estado Analítico del Ejercicio del Presupuestario de Egresos Detallado - LDF
Clasificación Funcional (Finalidad y Función)
Formato 6-c
Del 1 de enero al 30 de junio de 2023
(Miles de pesos)

Concepto	Egresos					Subejercicio
	Aprobado 2023	Ampliaciones (Reducciones)	Modificado 2023	Devengado	Pagado	
II. Gasto Estructurado (II=I+III+IV)	106,968	45,347	154,215	78,565	74,106	74,650
A. Gobierno (A=I+II+III+IV+V+VI+VII+VIII)	100,500	45,372	145,872	78,565	74,106	67,307
a1) Legislación	-	-	-	-	-	-
a2) Justicia	-	-	-	-	-	-
a3) Coordinación de la Política de Gobierno	-	-	-	-	-	-
a4) Relaciones Exteriores	-	-	-	-	-	-
a5) Asuntos Financieros y Hacendarios	-	-	-	-	-	-
a6) Seguridad Nacional	-	-	-	-	-	-
a7) Asuntos de Orden Público y de Seguridad Interior	100,500	45,372	145,872	78,565	74,106	67,307
a8) Otros Servicios Generales	-	-	-	-	-	-
B. Desarrollo Social (B=I+II+III+IV+V+VI+VII)	8,468	(125)	8,343	-	-	8,343
b1) Protección Ambiental	136	(123)	13	-	-	13
b2) Vivienda y Servicios a la Comunidad	-	-	-	-	-	-
b3) Salud	-	-	-	-	-	-
b4) Recreación, Cultura y Otras Manifestaciones Sociales	-	-	-	-	-	-
b5) Educación	-	-	-	-	-	-
b6) Protección Social	7,700	-	7,700	-	-	7,700
b7) Otros Asuntos Sociales	651	(2)	630	-	-	630
C. Desarrollo Económico (C=I+II+III+IV+V+VI+VII+VIII+IX)	-	-	-	-	-	-
c1) Asuntos Económicos, Comerciales y Laborales en General	-	-	-	-	-	-
c2) Agropecuaria, Silvicultura, Pesca y Caza	-	-	-	-	-	-
c3) Combustibles y Energía	-	-	-	-	-	-
c4) Minería, Manufacturas y Construcción	-	-	-	-	-	-
c5) Transporte	-	-	-	-	-	-
c6) Comunicaciones	-	-	-	-	-	-
c7) Turismo	-	-	-	-	-	-
c8) Ciencia, Tecnología e Innovación	-	-	-	-	-	-
c9) Otras Industrias y Otros Asuntos Económicos	-	-	-	-	-	-
D. Otras No Clasificadas en Funciones Anteriores (D=I+II+III+IV)	-	-	-	-	-	-
d1) Transacciones de la Deuda Pública / Costo Financiero de la Deuda	-	-	-	-	-	-
d2) Transferencias, Participaciones y Aportaciones Entre Diferentes Niveles y Órdenes de Gobierno	-	-	-	-	-	-
d3) Saneamiento del Sistema Financiero	-	-	-	-	-	-
d4) Adeudos de Ejercicios Fiscales Anteriores	-	-	-	-	-	-
II. Total de Egresos (II=I+III)	5,122,289	(9)	5,122,289	1,719,321	1,651,753	3,401,366

58

Republicano
Ayuntamiento

Libertad 101, Centro, SPGG, N.L.

T. 818400 4412

65





San Pedro Garza García

Municipio de San Pedro Garza García, N.L.
Informe de Avance de Gestión Financiera
Segundo Trimestre 2023

Estado Analítico del Ejercicio del Presupuestario de Egresos Detallado - LDF
Clasificación de Servicios Personales por Categoría
Formato 6 d
Del 1 de enero al 30 de junio de 2023
(Miles de pesos)

Concepto	Egresos					Subejercicio
	Aprobado 2023	Ampliaciones/Reducciones	Modificado 2023	Devengado	Pagado	
I. Gasto No Etiquetado (I=A+B+C+D+E+F)	1,589,673	400	1,590,073	677,478	684,165	912,595
A. Personal Administrativo y de Servicio Público	1,106,214	453	1,106,667	477,118	484,152	629,549
B. Magisterio	-	-	-	-	-	-
C. Servicios de Salud (C=c1+c2)	-	-	-	-	-	-
c1) Personal Administrativo	23,701	48	23,747	10,597	10,594	13,150
c2) Personal Médico, Paramédico y afín	-	-	-	-	-	-
D. Seguridad Pública	459,758	(99)	459,659	189,763	189,419	255,895
E. Gastos asociados a la implementación de nuevas leyes federales o reformas a las mismas (E = e1 + e2)	-	-	-	-	-	-
e1) Nombre del Programa o Ley 1	-	-	-	-	-	-
e2) Nombre del Programa o Ley 2	-	-	-	-	-	-
F. Sentencias laborales definitivas	-	-	-	-	-	-
II. Gasto Etiquetado (II=A+B+C+D+E+F)	-	-	-	-	-	-
A. Personal Administrativo y de Servicio Público	-	-	-	-	-	-
B. Magisterio	-	-	-	-	-	-
C. Servicios de Salud (C=c1+c2)	-	-	-	-	-	-
c1) Personal Administrativo	-	-	-	-	-	-
c2) Personal Médico, Paramédico y afín	-	-	-	-	-	-
D. Seguridad Pública	-	-	-	-	-	-
E. Gastos asociados a la implementación de nuevas leyes federales o reformas a las mismas (E = e1 + e2)	-	-	-	-	-	-
e1) Nombre del Programa o Ley 1	-	-	-	-	-	-
e2) Nombre del Programa o Ley 2	-	-	-	-	-	-
F. Sentencias laborales definitivas	-	-	-	-	-	-
III. Total del Gasto en Servicios Personales (III = I + II)	1,589,673	400	1,590,073	677,478	684,165	912,595

59

Republicano Ayuntamiento

Libertad 101, Centro, SPGG, N.L.

T. 818400 4412

66





Información Contable y Presupuestal

60

Republicano
Ayuntamiento

Libertad 101, Centro, SPGG, N.L.

T. 818400 4413

67

D



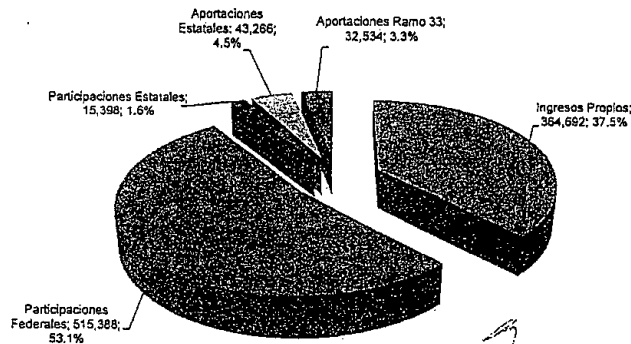


San Pedro Garza García

Municipio de San Pedro Garza García, N.L.
Informe de Avance de Gestión Financiera
Segundo Trimestre 2023

Ingresos por Programa
(Miles de Pesos)

Concepto	Incurrido 2022	Incurrido 2023	Presup. 2023	Variación		% Integración 2023
				\$	%	
Impuestos	194,462	217,402	195,859	21,743	11.1	22.4
Derechos	17,657	19,742	18,398	1,345	7.3	2.0
Contribuciones por Nuevos Fraccionamientos	4,683	6,242	5,051	1,191	23.6	0.6
Productos	42,428	82,873	42,468	40,405	95.1	8.5
Aprovechamientos	28,181	38,432	27,682	10,751	38.8	4.0
Suma Ingresos Propios	287,411	364,692	289,257	75,435	26.1	37.5
Participaciones Federales	434,466	515,388	405,344	110,044	27.1	53.1
Participaciones Estatales	12,775	15,398	13,107	2,291	17.5	1.6
Aportaciones Estatales	69,547	43,266	53,275	(10,009)	(18.8)	4.5
Aportaciones Ramo 33	27,622	32,334	29,299	3,235	11.0	3.3
Suma Participaciones y Aportaciones	544,409	606,596	501,025	105,560	21.1	62.5
Otros Ingresos	43	6	43	(35)	(80.4)	0.0
Total Ingresos	831,863	971,286	790,326	180,961	22.0	100.0



61

Republicano Ayuntamiento

Libertad 101, Centro, SPGG, N.L.

T. 818400 4412

68



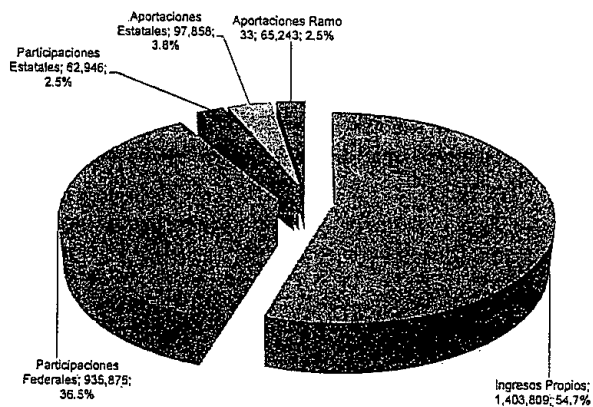


San Pedro
Garza García

Municipio de San Pedro Garza García, N.L.
Informe de Avance de Gestión Financiera
Segundo Trimestre 2023

Ingresos por Programa Acumulado al 30 de junio
(Miles de Pesos)

Concepto	Incurrido 2022	Incurrido 2023	Presup. 2023	Variación		% Integración 2023
				\$	%	
Impuestos	1,047,109	1,103,227	1,039,508	63,719	6.1	43.0
Derechos	48,852	65,662	49,971	15,692	31.4	2.6
Contribuciones por Nuevos Fraccionamientos	6,477	7,233	6,845	388	5.7	0.3
Productos	76,824	156,498	97,848	58,650	59.9	6.1
Aprovechamientos	45,265	71,188	44,765	26,423	59.0	2.8
Suma Ingresos Propios	1,224,326	1,403,809	1,238,937	164,871	13.3	54.7
Participaciones Federales	618,473	935,875	800,888	134,989	18.9	36.5
Participaciones Estatales	28,024	62,946	26,215	36,732	140.1	2.5
Aportaciones Estatales	108,535	97,858	86,757	11,102	12.8	3.8
Aportaciones Ramo 33	54,956	65,243	58,598	6,644	11.3	2.5
Suma Participaciones y Aportaciones	1,009,988	1,161,923	972,456	189,467	19.5	45.3
Otros Ingresos	49	18	49	(33)	(57.4)	0.0
Total Ingresos	2,234,363	2,565,747	2,211,442	354,305	16.0	100.0



62

Republicano
Ayuntamiento

Libertad 101, Centro, SPGG, N.L.

T. 818400 4412

69





San Pedro Garza García

Municipio de San Pedro Garza García, N.L.
Informe de Avance de Gestión Financiera
Segundo Trimestre 2023

Ingresos por Programa y Subprograma
(Miles de Pesos)

Concepto	Incurrido 2022	Incurrido 2023	Presup. 2023	Variación		Incurrido Acum. 2023	Incurrido Acum. 2022	Presup. Acum. 2023	Variación	
				₱	%				₱	%
Impuestos										
Adquisición de Inmuebles	156,579	171,728	137,774	33,953	24.6	254,541	316,055	256,312	58,127	23.0
Predial	53,505	41,812	53,505	(11,694)	(21.9)	771,853	775,322	771,853	3,470	0.4
Diversiónes y Especializaciones Pédicas	285	775	286	489	171.1	404	1,568	404	1,164	288.2
Juegos Permitidos	0	0	0	0	0.0	0	0	0	0	0.0
Accesorios de Impuestos	4,051	3,038	4,023	(1,025)	(24.6)	10,311	10,277	10,319	(42)	(0.4)
Subtotal	194,462	217,402	195,659	21,743	11.1	1,047,109	1,103,227	1,039,608	63,749	6.1
Derechos										
Construcción y Urbanización	1,897	4,331	2,201	2,130	98.0	6,105	18,732	8,413	8,319	98.9
Inscripciones y Retiros	1,799	1,700	2,320	(530)	(23.8)	9,777	13,131	10,569	2,565	24.3
Revisión, Inspección y Servicios	3,974	4,181	3,976	203	5.1	12,703	13,716	12,701	1,015	8.0
Derechos Diversos	9,731	9,275	9,751	(476)	(4.9)	17,744	21,595	17,768	3,826	21.5
Accesorios de Derechos	237	259	232	18	7.7	518	487	522	(35)	(6.9)
Subtotal	17,637	19,742	18,398	1,345	7.3	48,832	65,642	45,971	15,632	31.4
Contribuciones por Nuevos Fraccionamientos										
Contrib. Previstas LOTAH y DU	4,683	6,242	5,051	1,191	23.6	6,477	7,233	6,845	388	5.7
Subtotal	4,683	6,242	5,051	1,191	23.6	6,477	7,233	6,845	388	5.7
Productos										
Arrend. Explotación Bienes Municipales	3,576	3,675	3,579	96	2.7	8,214	8,627	8,218	2,609	42.0
Venta de Bienes Municipales	402	421	402	19	4.7	2,554	821	2,654	(1,833)	(69.1)
Rendimientos Bancarios	34,653	73,010	35,690	40,320	113.0	62,533	140,536	83,774	56,762	67.8
Diversos Productos	2,796	2,766	2,798	(30)	(1.1)	6,203	4,314	5,202	1,112	21.4
Subtotal	42,428	82,873	42,468	40,405	95.1	78,624	156,498	97,848	58,830	59.3
Aprovechamientos										
Multas, Rec. Sanc. y Gta. Ejec.	23,548	25,201	23,548	2,653	11.3	36,739	42,038	36,740	5,298	14.4
Donaciones	588	7,717	89	7,628	8,643.3	665	7,802	165	7,637	4,631.3
Aprovechamientos Diversos	4,045	4,515	4,045	470	11.6	7,851	21,348	7,851	13,488	171.6
Subtotal	28,181	38,432	27,682	10,751	38.8	45,255	71,188	44,765	26,423	58.0
Total Ingresos Propios	287,411	364,652	288,257	75,435	26.1	1,224,315	1,405,809	1,238,937	164,871	13.3
Participaciones										
Participaciones Federales	424,466	513,356	405,344	110,044	27.1	816,473	925,673	800,886	134,989	15.9
Participaciones Estatales	12,775	13,369	13,107	2,291	17.9	28,024	82,946	26,216	36,732	140.1
Subtotal	447,241	526,725	418,451	112,335	26.8	844,497	998,621	827,101	171,721	20.8
Aportaciones										
F.A.I.S.M.	2,003	2,232	1,913	319	16.7	5,990	4,504	3,826	576	17.7
FORTAMUN	25,818	30,303	27,386	2,916	10.5	50,956	60,739	54,771	5,967	10.9
Aportaciones Estatales	69,547	43,266	53,275	(10,009)	(16.9)	108,535	87,859	86,757	11,102	12.9
Subtotal	97,169	75,800	82,574	(6,774)	(8.2)	163,491	163,101	145,354	17,746	12.2
Total Participaciones y Aportaciones	544,489	606,556	501,025	105,560	21.1	1,009,998	1,161,922	972,455	189,467	15.3
Otros Ingresos										
Ingresos Diversos	43	8	43	(35)	(80.4)	49	16	49	(33)	(67.4)
Subtotal	43	8	43	(35)	(80.4)	49	16	49	(33)	(67.4)
Total Part. Aport. Fondos y Otros Ingresos	43	8	43	(35)	(80.4)	49	16	49	(33)	(67.4)
Total Ingresos	831,863	971,286	799,326	180,961	22.9	2,234,261	2,565,747	2,211,442	354,205	16.0



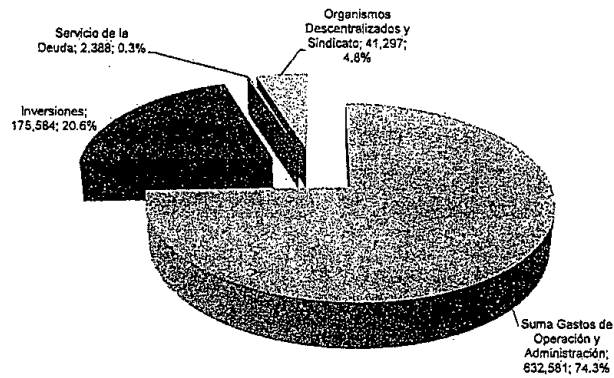


San Pedro
Garza García

Municipio de San Pedro Garza García, N.L.
Informe de Avance de Gestión Financiera
Segundo Trimestre 2023

Egresos por Programa
(Miles de Pesos)

Concepto.	Incurrido 2022	Incurrido 2023	Presup. 2023	Variación/Presupuesto		% Integración 2023
				\$	%	
Seguridad Pública Municipal	141,923	145,317	171,443	(26,126)	(15.2)	17.1
Infraestructura y Servicios Públicos	87,121	118,161	121,151	(2,990)	(2.5)	13.9
Desarrollo Social Educación y Cultura	60,339	71,603	92,680	(21,077)	(22.7)	8.4
Participación Ciudadana	9,322	11,791	18,075	(4,284)	(26.8)	1.4
Desarrollo Urbano y Obras Públicas	25,689	35,335	39,040	(3,705)	(9.5)	4.1
Previsión Social	109,872	123,044	117,484	5,560	4.7	14.4
Administración	102,154	116,851	147,060	(30,129)	(20.5)	13.7
Presupuesto Participativo	8,430	10,379	18,529	(8,150)	(44.0)	1.2
Suma Gastos de Operación y Administración	544,650	632,581	723,482	(90,901)	(12.6)	74.3
Inversiones	68,709	175,584	475,003	(299,420)	(63.0)	20.6
Servicio de la Deuda	2,388	2,388	2,388	(0)	(0.0)	0.3
Organismos Descentralizados y Sindicatos	20,236	41,297	42,732	(1,435)	(3.4)	4.6
Suma Otros Egresos	91,333	219,269	520,124	(300,855)	(57.8)	25.7
Total Egresos	635,953	851,850	1,243,806	(391,956)	(31.5)	100.0



64

Republicano
Ayuntamiento

Libertad 101, Centro, SPGG, N.L.

T. 813400 4412

71






San Pedro Garza García

Municipio de San Pedro Garza García, N.L.
Informe de Avance de Gestión Financiera
Segundo Trimestre 2023

Egresos por Programa Acumulado al 30 de junio
(Miles de Pesos)

Concepto	Incurrido 2022	Incurrido 2023	Presup. 2023	Variación/Presupuesto		% Integración 2023
				\$	%	
Seguridad Pública Municipal	275,700	296,664	376,229	(79,565)	(21.1)	17.3
Infraestructura y Servicios Públicos	148,837	236,764	351,702	(114,938)	(32.7)	13.8
Desarrollo Social Educación y Cultura	111,459	135,713	180,610	(45,097)	(24.9)	7.9
Participación Ciudadana	16,290	23,671	34,808	(11,137)	(32.0)	1.4
Desarrollo Urbano y Obras Públicas	46,576	68,816	98,923	(30,107)	(30.4)	4.0
Previsión Social	178,585	208,185	237,483	(29,278)	(12.3)	12.1
Administración	211,216	230,987	298,336	(67,349)	(22.6)	13.4
Presupuesto Participativo	20,845	12,227	31,438	(19,211)	(61.1)	0.7
Suma Gastos de Operación y Administración	1,009,508	1,213,027	1,609,710	(396,683)	(24.6)	70.6
Inversiones	127,400	406,679	937,143	(530,484)	(56.6)	23.7
Servicio de la Deuda	4,776	4,776	4,776	(0)	(0.0)	0.3
Organismos Descentralizados y Sindical	74,789	94,839	96,863	(2,024)	(2.1)	5.5
Suma Otros Egresos	206,965	506,294	1,038,783	(532,489)	(51.3)	29.4
Total Egresos	1,216,473	1,719,321	2,648,492	(929,171)	(35.1)	100.0



65

Republicano Ayuntamiento

Libertad 101, Centro, SPGG, N.L.

T. 818400 4412

72





San Pedro
Garza García

Municipio de San Pedro Garza García, N.L.
Informe de Avance de Gestión Financiera
Segundo Trimestre 2023

Egresos por Programa y Subprograma
(Miles de Pesos)

Concepto	Incurrido	Incurrido	Presup.	Variación/Presupuesto		Incurrido	Incurrido	Presup.	Variación/Presupuesto	
	2022	2023	2023	\$	%	Acum. 2022	Acum. 2023	Acum. 2023	\$	%
Seguridad Pública Municipal										
Seguridad Pública	43,810	46,416	53,678	(7,263)	(13.5)	87,026	98,758	116,694	(17,936)	(15.4)
Policía	33,165	34,238	113,164	(18,946)	(16.7)	101,132	191,663	250,276	(56,616)	(22.6)
Tránsito y Vialidad	4,918	4,663	4,379	84	1.8	7,322	6,245	9,267	(5,022)	(52.6)
Subtotal	141,933	145,317	171,443	(26,126)	(15.2)	215,740	206,664	176,239	(74,665)	(41.1)
Infraestructura y Servicios Públicos										
Soporte Operativo	10,690	44,649	52,278	(7,630)	(14.6)	17,892	112,683	213,072	(100,389)	(47.1)
Infraestructura	13,145	22,792	10,040	12,752	127.0	21,363	31,924	22,749	9,175	40.5
Imagen Urbana	20,406	24,495	23,929	(5,433)	(14.2)	36,512	43,818	54,101	(10,163)	(18.6)
Limpia, Alumb. y Vías Públicas	42,580	26,224	23,903	(2,379)	(8.3)	71,070	48,229	61,730	(13,541)	(21.9)
Subtotal	87,121	118,161	124,151	(2,990)	(2.5)	149,837	234,764	351,782	(114,938)	(32.7)
Desarrollo Social, Educación y Cultura										
Centros Cívicos y de Desarrollo	5,679	4,658	5,150	(492)	(8.5)	11,656	9,458	11,771	(2,315)	(19.7)
Deportes	9,191	12,226	15,233	(5,007)	(19.7)	16,635	21,621	27,758	(6,177)	(22.2)
Espacios Culturales	12,378	12,926	21,352	(8,725)	(40.3)	20,893	23,262	35,696	(12,434)	(34.8)
Desarrollo Int. de la Familia	24,136	25,732	28,118	(2,386)	(8.5)	45,899	55,037	70,841	(15,804)	(22.3)
Educación	4,825	5,245	5,891	(646)	(11.0)	8,748	11,114	12,001	(887)	(7.4)
Desarrollo Humano y Salud	2,352	2,727	14,273	(11,546)	(80.9)	4,915	5,169	17,345	(12,176)	(70.2)
Desarrollo Económico	1,780	8,089	2,353	5,736	242.1	3,213	10,034	3,356	4,685	87.6)
Subtotal	69,338	71,693	92,880	(21,077)	(22.7)	111,458	153,719	180,810	(46,097)	(24.3)
Participación Ciudadana										
Participación Ciudadana	5,049	6,057	9,770	(3,721)	(38.0)	8,743	11,207	21,080	(9,773)	(46.4)
Atención Ciudadana	4,273	5,734	8,304	(570)	(9.0)	7,547	12,384	13,729	(1,355)	(9.9)
Subtotal	9,322	11,791	16,074	(4,284)	(26.1)	16,290	23,671	34,809	(11,177)	(32.0)
Desarrollo Urbano y Obras Públicas										
Control Urbano	12,749	19,044	19,520	(476)	(2.4)	23,281	36,200	56,992	(20,792)	(36.3)
Obras Públicas	8,944	9,346	11,652	(2,104)	(18.1)	16,211	19,759	25,316	(5,557)	(22.0)
IMPLANG	3,996	6,743	7,867	(1,124)	(14.3)	7,684	12,657	16,615	(3,758)	(22.6)
Subtotal	25,689	35,135	39,040	(3,705)	(9.5)	46,676	68,615	98,927	(30,107)	(30.4)
Previsión Social										
Prestaciones a Trabajadores	65,505	75,171	88,418	(8,753)	(9.9)	92,210	112,568	134,991	(26,023)	(16.7)
Libreos y Pensionados	44,167	47,873	49,096	(1,193)	(2.4)	66,875	95,217	98,472	(3,255)	(3.3)
Subtotal	109,672	123,044	137,484	(5,520)	(4.7)	178,985	208,185	237,463	(28,774)	(12.3)
Administración										
Administración de la Función Pública	20,794	25,242	31,376	(6,134)	(19.5)	41,667	42,230	59,651	(16,821)	(38.2)
Administración Hacendaria	19,696	20,441	27,619	(7,178)	(26.5)	44,193	47,256	58,105	(10,849)	(18.7)
Administración de Servicios	-51,364	71,258	87,834	(16,616)	(18.9)	125,565	140,941	180,581	(39,600)	(22.0)
Subtotal	102,126	116,941	147,019	(30,129)	(20.5)	211,216	230,487	298,336	(67,849)	(22.4)
Presupuesto Participativo										
Presupuesto Participativo	8,430	10,379	18,529	(8,150)	(44.0)	28,846	12,227	31,438	(19,211)	(61.1)
Subtotal	8,430	10,379	18,529	(8,150)	(44.0)	28,846	12,227	31,438	(19,211)	(61.1)
Suma Operación y Administración	544,630	632,811	723,482	(90,601)	(12.6)	1,009,519	1,213,027	1,609,710	(236,683)	(14.6)

66

Republicano
Ayuntamiento

Libertad 101, Centro, SPGG, N.L.

T. 818400 4412

73





San Pedro
Garza García

Municipio de San Pedro Garza García, N.L.
Informe de Avance de Gestión Financiera
Segundo Trimestre 2023

Egresos por Programa y Subprograma
(Miles de Pesos)

Concepto	Incurrido 2022	Incurrido 2023	Presup. 2023	Variación/Presupuesto		Incurrido Acum. 2022	Incurrido Acum. 2023	Presup. Acum. 2023	Variación/Presupuesto	
				\$	%				\$	%
Inversiones										
Inversión en Obras Públicas	43,112	134,304	175,000	(220,888)	(58.3)	83,336	355,479	750,000	(384,521)	(51.3)
Inversión en Activo Fijo	22,502	18,067	85,518	(67,449)	(78.9)	26,717	33,135	158,188	(125,053)	(78.1)
Inversión de Otra Pública Ppto. Participativo	3,094	3,203	14,463	(11,263)	-100.0	6,261	7,803	28,978	(21,168)	100.0
Inversión de Activo Fijo Ppto. Participativo	0	10	0	10	0.0	466	258	0	258	0.0
Subtotal	68,708	175,584	475,001	(289,416)	(53.0)	127,000	406,679	937,143	(510,464)	(54.6)
Servicio de la Deuda										
Obligaciones Aport. Pto. Privadas	2,388	2,388	2,388	(0)	(0.0)	4,776	4,776	4,776	(0)	(0.0)
Subtotal	2,388	2,388	2,388	(0)	(0.0)	4,776	4,776	4,776	(0)	(0.0)
Organismos Descentralizados y Sindicato										
INFAMILIA	1,250	1,794	1,794	(0)	(0.0)	2,500	3,569	3,569	0	0.0
Instituto de la Juventud	2,847	3,152	3,252	(140)	(4.3)	5,694	6,304	6,585	(281)	(4.3)
Sindicato Municipal	16,139	16,314	17,608	(1,264)	(7.3)	41,595	42,263	39,397	2,861	7.3
Sistema de Parques Públicos	0	20,037	20,037	(0)	(0.0)	25,000	42,678	47,302	(4,624)	(9.8)
Subtotal	20,236	41,297	42,732	(1,435)	(3.4)	74,789	94,838	96,843	(2,024)	(2.1)
Suma Otros Egresos	91,333	219,289	520,124	(300,845)	(57.8)	256,945	506,294	1,038,793	(531,499)	(51.2)
Total Egresos	638,887	851,860	1,243,606	(391,736)	(31.5)	1,216,472	1,719,321	2,644,432	(923,111)	(35.1)

67

Republicano
Ayuntamiento

Libertad 101, Centro, SPGG, N.L.

T. 818400 4412

74





San Pedro
Garza García

Municipio de San Pedro Garza García, N.L.
Informe de Avance de Gestión Financiera
Segundo Trimestre 2023

Informe de Subsidios, Disminuciones y Condonaciones
(Miles de Pesos)

Concepto	Segundo Trimestre 2022		Segundo Trimestre 2023	
	Importe	No. de Expedientes	Importe	No. de Expedientes
IMPUESTOS				
Impuesto sobre adquisición de inmuebles	237	22	83	27
Impuesto Predial	889	59	649	59
Rezago del Impuesto Predial	13	4	37	2
Total de Impuestos:	1,138	85	769	88
DERECHOS				
Aprobación Planos y Permisos Construcción	32	1	0	0
Permiso Rotura de Pavimento	179	1	12	2
Limpia y Recolección de Desechos	6	8	8	4
Ocupación Vía Pública	191	3	13	3
Ocupación Vía Pública Servicios Públicos	3	1	0	2
Trámite de Pasaportes	0	2	0	0
Servicios de Vigilancia y Vial	314	3	54	4
Espectáculos y Eventos Públicos y Privados	17	4	81	6
Limpia Eventos Espectáculos Públicos	11	2	6	1
Restaurant Week	0	0	85	34
Exámenes de Manejo	1	1	0	0
Permiso de no Estacionarse	47	16	58	31
Señalamiento Permiso de no Estacionarse	8	2	0	0
Total de Derechos:	810	55	317	87
PRODUCTOS				
Renta de Auditorio	26	1	0	0
Renta Lote de Panteón Municipal	10	8	22	11
Acondicionamiento de Lotes	0	0	19	26
Renta Salón Lucio Blanco	0	0	0	1
Renta Salón Revolución II	1	1	1	2
Renta Salón Revolución V	2	3	0	1
Renta Salón Lázaro Garza Ayala	0	1	0	0
Inhumaciones y Exhumaciones	9	12	28	24
Protección Civil Vo.Bo.	1	2	1	1
Stands de Exposiciones	30	57	12	9
Eventos Externos	0	0	10	34
Total de Productos:	78	85	104	109

68

Republicano
Ayuntamiento

Libertad 101, Centro, SPGG, N.L.

T. 818400 4413

75





San Pedro
Garza García

Municipio de San Pedro Garza García, N.L.
Informe de Avance de Gestión Financiera
Segundo Trimestre 2023

Informe de Subsidios, Disminuciones y Condonaciones
(Miles de Pesos)

Concepto	Segundo Trimestre 2022		Segundo Trimestre 2023	
	Importe	No. de Expedientes	Importe	No. de Expedientes
APROVECHAMIENTOS				
* Multas de Tránsito	1,750	3,476	2,219	4,839
Multas por Falta de Permiso de Construcción	1,756	75	1,973	98
Multa por Demibo de Arbolada	0	1	0	0
Multas por Sanciones del Impuesto Predial	981	33	376	21
Multas de Predial Modernización Catastral	348	101	279	101
* Multa de Parquímetro	909	11,883	981	13,352
Multa de Protección Civil	0	0	8	1
Sanciones Multa de Comercio y Similares	0	0	49	1
Multa Ruido Excesivo	3	3	0	0
Recargos Impuesto Sobre Adquisición de Inmueble:				
Predial	796	38	411	34
Recargos Predial	2,118	930	1,340	884
Recargos por Modernización Catastral	140	101	108	101
Recargos Limpia y Recolección Desechos	9	9	2	2
Recargos Inscripción y Referendos	11	2	70	5
Recargo de Documentos	42	20	52	12
Recargos	110	29	174	16
Intereses por financiamiento	2	2	6	5
Indemnización por Cheque Devuelto (20%)	184	18	33	8
Total de aprovechamientos:	9,160	15,721	8,032	19,480
Sumas totales:	11,186	16,946	9,222	19,784

* Las multas de tránsito y parquímetros cobradas e ingresadas por el Instituto de Control Vehicular están contabilizadas por número de multas no por número de Contribuyentes; cabe aclarar que son bonificaciones de multas correspondientes a los meses de febrero a abril 2023 pero que ingresaron y se contabilizaron en nuestras cuentas en este trimestre.

69

Republicano
Ayuntamiento

Libertad 101, Centro, SPGG, N.L.

T. 818400 4412

76





San Pedro
Garza García

Municipio de San Pedro Garza García, N.L.
Informe de Avance de Gestión Financiera
Segundo Trimestre 2023

Informe de Subsidios, Disminuciones y Condonaciones
1er Semestre 2022 vs 2023
(Miles de Pesos)

Concepto	Primer Semestre 2022		Primer Semestre 2023	
	Importe	No. de Expedientes	Importe	No. de Expedientes
IMPUESTOS				
Impuesto sobre adquisición de inmuebles	391	43	191	56
Impuesto Predial	124,161	43,079	124,553	42,787
Rezago del Impuesto Predial	46	15	104	3
Total de Impuestos:	124,598	43,137	124,848	42,826
DERECHOS				
Reposición de Arbolado	-	-	181	1
Espectáculos y eventos Públicos y Privados	-	-	181	8
Limpia Eventos Espectáculos Públicos	-	-	8	1
Aprobación Planos y Permisos Construcción	32	1	-	-
Permiso Rotura de Pavimento	179	1	12	2
Limpia y Recolección de Desechos	40	38	104	44
Exámenes de Manejo	1	2	1	1
Licencia de Manejo	-	-	0	1
Referendo de Alcohol	87	7	207	14
Permiso Rotura de Pavimento	2	1	28	3
Ocupación Vía Pública	191	3	13	3
Ocupación Vía Pública Servicios Públicos	3	2	1	5
Trámite de Pasaportes	0	2	-	-
Servicios de Vigilancia y Vial	318	4	133	7
Espectáculos y Eventos Públicos y Privados	17	4	81	8
Limpia Eventos Espectáculos Públicos	11	2	6	1
Restaurant Week	-	-	140	56
Permiso de no Estacionarse	578	342	607	330
Señalamiento Permiso de no Estacionarse	8	2	11	8
Total de Derechos:	1,464	411	1,714	489
PRODUCTOS				
Renta de Auditorio	197	2	139	3
Renta Lots de Panteon Municipal	18	13	42	24
Inhumaciones y Exhumaciones	32	49	52	51
Acondicionamiento de Lotes	-	-	29	45
Renta Salón Lucio Blanco	-	-	0	1
Renta Salón Revolución I	1	1	5	8
Renta Salón Revolución IV	-	-	1	3
Renta Salón Revolución V	2	3	1	2
Renta Salón Lazaro Garza Ayala	0	1	-	-
San Pedro de Rol	-	-	4	8
Protección Civil Vo.Bo.	1	2	1	1
Stand de Exposiciones	39	63	53	26
Renta de Palapa Luis Echaverria A.	0	1	-	-
Renta Salón Revolución V	1	2	-	-
Eventos Externos	-	-	10	34
Total de Productos:	290	131	336	206

70

Republicano
Ayuntamiento

Libertad 101, Centro, SPGG, N.L.

T. 818400 4412

77

0





San Pedro Garza García

2021 — 2024



San Pedro
Garza García

Municipio de San Pedro Garza García, N.L. Informe de Avance de Gestión Financiera Segundo Trimestre 2023

Informe de Subsidios, Disminuciones y Condonaciones 1er Semestre 2022 vs 2023 (Miles de Pesos)

Concepto	Primer Semestre 2022		Primer Semestre 2023	
	Importe	No. de	Importe	No. de
* Multas de Tránsito	2,121	3,748	2,769	5,405
Multas por Faltar Permiso de Construcción	3,437	154	4,387	234
Multas por Dembo de Arbolado	0	1	-	-
Multas por Sanciones del Impuesto Predial	3,704	127	1,645	85
Multas de Predial Modernización Catastral	719	228	586	227
* Multa de Parquímetro	1,120	12,144	1,176	14,303
Multa de Protección Civil	-	-	8	1
Multas	75	1	-	-
Sanciones Multa de Comercio y Similares	55	2	89	3
Multa Ruido Excesivo	16	14	10	9
Recargos Impuesto Sobre Adquisición de Inmuebles	1,219	64	1,981	71
Recargos Predial	5,820	4,416	4,866	3,140
Recargos por Modernización Catastral	278	228	217	227
Recargos Limpia y Recolección Osasochas	27	28	7	7
Recargos Inscripción y Referidos	66	9	206	19
Recargos de Documentos	140	91	91	91
Recargos	209	65	202	33
Recargos de Revisión de Notas de ISAI	1	1	-	-
Un Solo San Pedro Vivienda	6	1	311	83
Gastos de Ejecución	4	1	4	1
Intereses por financiamiento	4	7	7	7
Indemnización por Cheque Desuelto (20%)	751	84	602	65
Total de aprovechamientos:	19,788	21,414	18,947	24,031
Sumas totales:	146,120	66,093	145,846	67,552

71

Republicano
Ayuntamiento

Libertad 101, Centro, SPGG, N.L.

T. 813400 4412

78





San Pedro
Garza García

Municipio de San Pedro Garza García, N.L.
Informe de Avance de Gestión Financiera
Segundo Trimestre 2023

Saldos de Cuentas por Cobrar
al 30 de junio de 2023
(Miles de Pesos)

Conceptos	Saldo
I- IMPUESTOS	
Predial 2023 y Rezago	626,025
Convenios de I.S.A.L	12,527
Total Impuestos	638,552
II- DERECHOS	
Revalidación de Anuencia	18,134
Permiso de no Estacionarse	340
Limpia y Recolección de Desechos	12,440
Ocupación de la Vía Pública	68
Total Derechos	30,982
IV- PRODUCTOS	
Conv. Venta de Terrenos Municipales	3201
Conv. Venta Terrenos Canteras	448
Total Productos	3,647
V- APROVECHAMIENTOS	
Multas de Tránsito	158,517
Multas de Comercio	116
Total Aprovechamientos	158,634
OTROS CONCEPTOS	
Cheques Devueltos	257
Indemnización de Cheques Devueltos	51
Total Otros Conceptos	308
Total	832,122

72

Republicano
Ayuntamiento

Libertad 101, Centro, SPGG, N.L.

T. 818400 4412

79





San Pedro
Garza García

2021 — 2024



San Pedro
Garza García

Municipio de San Pedro Garza García, N.L.
Informe de Avance de Gestión Financiera
Segundo Trimestre 2023

Fondo de Aportaciones del Ramo 33



73

Republicano
Ayuntamiento

Libertad 101, Centro, SPGG, N.L.

T. 818400 4412

80





San Pedro Garza García

2021 — 2024



San Pedro
Garza García

Municipio de San Pedro Garza García, N.L.
Informe de Avance de Gestión Financiera
Segundo Trimestre 2023

Fondo de Aportaciones para el
Fortalecimiento de los Municipios
del 1 de abril al 30 de junio de 2023

74

Republicano
Ayuntamiento

Libertad 101, Centro, SPGG, N.L.

T. 818400 4412

81





San Pedro
Garza García

Municipio de San Pedro Garza García, N.L.
Informe de Avance de Gestión Financiera
Segundo Trimestre 2023

Fondo de Aportaciones para el Fortalecimiento de los Municipios
y Demarcaciones Territoriales del Distrito Federal
del 1 de abril al 30 de junio de 2023

FONDO DE APORTACIONES PARA EL FORTALECIMIENTO DE LOS MUNICIPIOS Y DE LAS DEMARCACIONES
TERRITORIALES DEL DISTRITO FEDERAL
INFORME DE PROYECTOS Y ACCIONES REALIZADAS
PRESIDENCIA MUNICIPAL DE SAN PEDRO GARZA GARCÍA, N.L.
01 de abril al 30 de junio 2023

San Pedro
Garza García

DESCRIPCIÓN	MONTO TOTAL APROBADO	MONTO TOTAL LIBERADO	MONTO EJERCIDO	MESES				EJERCIDO PAGO DE INTERESES	
				ABRIL	MAYO	JUNIO	JULIO		
MONTO total de recursos asignados al Municipio:	120,320,702.00	120,320,702.00							
Moneda de los recursos recibidos del Municipio:	60,360,551.00	60,360,551.00							
Moneda total de recursos recibidos en el Municipio:	376,485.47	376,485.47							
Moneda total de recursos por rebatigar:	47,552,217.11	47,552,217.11							
Moneda total de recursos por ejercitar:	12,605,112.71	12,605,112.71							
			Total liberado para el pago de deuda: 0						
CASOLIMA	46,719,460.36	21,363,930.20	14,109,402.21			0.00	0.00	0.00	
MANTENIMIENTO DE CAMARAS DE SEGURIDAD	71,580.61 (02)	36,780,420.67	32,456,037.10			0.00	0.00	0.00	
SUMA	128,300,102.00	60,140,351.02	47,552,217.11			0.00	0.00	0.00	

[Firma]
C.P. ROSA MARÍA HINOJOSA MARTÍNEZ
Secretaría de Finanzas y Tesorería

11 DE JULIO DE 2023
Fecha de publicación

75

Republicano
Ayuntamiento

Libertad 101, Centro, SPGG, N.L.

T. 818400 4412

82





San Pedro
Garza García

Municipio de San Pedro Garza García, N.L.
Informe de Avance de Gestión Financiera
Segundo Trimestre 2023

Fondo de Aportaciones para la
Infraestructura Social Municipal
del 1 de abril al 30 de junio de 2023

76

Republicano
Ayuntamiento

Libertad 101, Centro, SPGG, N.L.

T. 818400 4412

83





San Pedro
Garza García

2021 — 2024



San Pedro
Garza García

Municipio de San Pedro Garza García, N.L.
Informe de Avance de Gestión Financiera
Segundo Trimestre 2023

Ayuntamientos

Avances del Plan Municipal de Desarrollo 2021-2024

78

Republicano
Ayuntamiento

Libertad 101, Centro, SPGG, N.L.

T. 818400 4412

85





San Pedro Garza García

2021 — 2024



San Pedro Garza García

Municipio de San Pedro Garza García, N.L. Informe de Avance de Gestión Financiera Segundo Trimestre 2023

Indicadores del Plan Municipal de Desarrollo 2021-2024 Del 1 de enero al 30 de junio de 2023

Eje	Nombre del Indicador	Unidad de medida del Indicador	Sentido del Indicador	Meta acumulada	Realizado a la fecha acumulada	Responsable
Eje I. Seguridad Ciudadana y Profesional	Porcentaje de la población de 18 años y más que la cifra segura en el municipio de San Pedro Garza García.	Promedio anual	Ascendente	80%	82%	Secretaría de Seguridad Pública
	Contar con la recertificación CERTIPOOL.	Recertificación CERTIPOOL	Ascendente	1	1	Secretaría de Seguridad Pública
	Número de cursos graduados del Instituto de Formación y Perfeccionamiento Policial.	Cursos graduados	Ascendente	100	100	Secretaría de Seguridad Pública
	Número de oficiales de policía del municipio de San Pedro capacitados en el Instituto de Formación y Perfeccionamiento Policial.	Oficiales capacitados	Ascendente	699	717	Secretaría de Seguridad Pública
	Número de oficiales de policía de otras corporaciones que recibieron por lo menos un diplomado impartido por el Instituto de Formación y Perfeccionamiento Policial.	Policias capacitados	Ascendente	30	75	Secretaría de Seguridad Pública
	Número de elementos de seguridad privada que recibieron por lo menos un curso impartido por el Instituto de Formación y Perfeccionamiento Policial.	Policias capacitados	Ascendente	50	52	Secretaría de Seguridad Pública
	Número de sesiones de rendición de cuentas con vecinos del municipio.	Sesiones semanales de rendición de cuentas	Ascendente	25	26	Secretaría de Seguridad Pública
	Número de reuniones estratégicas de seguridad.	Sesiones semanales de seguridad	Ascendente	26	26	Secretaría de Seguridad Pública
	Porcentaje de población capacitada en materia de prevención de riesgos.	Porcentaje	Ascendente	100%	100%	Secretaría del Republicano Ayuntamiento
	Porcentaje de simulacros realizados.	Porcentaje	Ascendente	100%	100%	Secretaría del Republicano Ayuntamiento
Eje II. Desarrollo Social e Inclusión.	Número de programas o proyectos consolidados en favor de la protección y el desarrollo de las Niñas, Niños y Adolescentes.	Programas/ proyectos consolidados	Ascendente	5	5	DIF
	Número de programas o proyectos consolidados que contribuyen a la equidad de género.	Cantidad de programas/ proyectos consolidados	Ascendente	3	5	DIF
	Número de programas o proyectos consolidados que contribuyen a los derechos de las personas con discapacidad.	Cantidad de programas/ proyectos consolidados	Ascendente	2	2	DIF
	Número de programas o proyectos consolidados con enfoque de derechos dirigidos al desarrollo integral de la población adulta mayor.	Cantidad de programas/ proyectos consolidados	Ascendente	3	3	DIF
	Número de programas o proyectos en etapa de planeación dentro del DIF en favor de los grupos vulnerables o los que atiende.	Cantidad de programas/ proyectos en planeación	Ascendente	26	26	DIF
	Número de estudios, diagnósticos e investigaciones elaborados en materia social.	Estudios elaborados	Ascendente	1	1	INFAMILIA

79

Republicano Ayuntamiento

Libertad 101, Centro, SPGG, N.L.

T. 818400 4412

86





San Pedro
Garza García

Municipio de San Pedro Garza García, N.L.
Informe de Avance de Gestión Financiera
Segundo Trimestre 2023

Indicadores del Plan Municipal de Desarrollo 2021-2024
Del 1 de enero al 30 de junio de 2023

Eje	Nombre del indicador	Unidad de medida del indicador	Sentido del indicador	Meta acumulada	Realizado a la fecha (acumulado)	Responsable
Eje II. Desarrollo Social e Inclusión	Número de recomendaciones emitidas por el INFAMILIA que derivaron en acciones alternativas que se institucionalizaron en un programa o proyecto público.	Recomendaciones emitidas	Ascendente	2	3	INFAMILIA
	Porcentaje de participación de las y los jóvenes del municipio en las actividades promovidas desde el Instituto de la Juventud.	Porcentaje	Ascendente	4%	4%	INJUVE
	Porcentaje de participantes jóvenes que califican con nivel de satisfacción Alto y Muy Alto su experiencia en los programas, proyectos y/o actividades del INJUVE.	Porcentaje	Ascendente	10%	55%	INJUVE
	Número de talleres, cursos artísticos y deportivos dirigidos a poblaciones vulnerables	Talleres y cursos	Ascendente	244	694	Secretaría de Cultura
	Número de inscripciones a cursos y talleres artísticos	Personas	Ascendente	2,055	8,524	Secretaría de Cultura
	Promedio de inscripciones a cursos y talleres deportivos	Personas	Ascendente	2,800	4,249	Secretaría de Cultura
	Porcentaje de la población atendida en talleres artísticos y deportivos que se evaluó a muy satisfecha con los servicios recibidos	Porcentaje	Ascendente	80%	98%	Secretaría de Cultura
	Número de becas a estudiantes de educación superior, preescolar a profesional que se encuentran en situación de vulnerabilidad.	Becas	Ascendente	1060	1337	Secretaría de Desarrollo Social y Humano
	Número de viviendas dignificadas.	Viviendas dignificadas	Ascendente	90	93	Secretaría de Desarrollo Social y Humano
	Número de personas atendidas en situación de pobreza o con carencias sociales.	Personas	Atendidas	17,994	37,263	Secretaría de Desarrollo Social y Humano
	Número de personas atendidas con carencias de salud.	Personas	Atendidas	3,010	4,102	Secretaría de Desarrollo Social y Humano
	Cantidad de usuarios activos en la plataforma Emprende San Pedro	Usuarios activos	Ascendente	160	227	Secretaría General
	Número de asistentes a la feria de empleo.	Personas	Ascendente	2,180	5,785	Secretaría General
	Número de empresas participantes en la feria de empleo.	Empresas	Ascendente	490	1057	Secretaría General
	Porcentaje de entrevistas efectivas del mercado laboral.	Porcentaje	Ascendente	45%	53%	Secretaría General
Eje III. Espacios Vibrantes, Movilidad y Medio Ambiente	Número de metros lineales diseñados para la movilidad activa.	Metros lineales	Ascendente	2,250	17,383	IMPLANG
	Número de metros cuadrados de espacios públicos diseñados.	Metros cuadrados	Ascendente	10,498	152,720	IMPLANG
	Parques emblemáticos operados por San Pedro Parques	Parques emblemáticos	Ascendente	6	6	San Pedro Parques
	Generar la base base para medir los indicadores claves del ecogestión	Porcentaje	Ascendente	100%	100%	San Pedro Parques

80

Republicano
Ayuntamiento

Libertad 101, Centro, SPGG, N.L.

T. 818400 4412

87





San Pedro Garza García

Municipio de San Pedro Garza García, N.L.
Informe de Avance de Gestión Financiera
Segundo Trimestre 2023

**Indicadores del Plan Municipal de Desarrollo 2021-2024
Del 1 de enero al 30 de junio de 2023**

Eje	Nombre del indicador	Unidad de medida del indicador	Sentido del indicador	Meta acumulada	Realizado a la fecha (acumulado)	Responsable
Eje III. Espacios Vibrantes, Movilidad y Medio Ambiente	Parques certificados en el Green Flag Award	Parques certificados	Ascendente	4	4	San Pedro Parques
	Planes de Manejo elaborados para los parques	Planes de manejo de parques	Ascendente	6	6	San Pedro Parques
	Número de hechas vías que involucran obras y peatonales.	Hechos de tránsito al primer trimestre	Descendente	54	58	Secretaría de Seguridad Pública
	Número de hechas vías.	Hechos de tránsito al primer trimestre	Descendente	3,158	3,352	Secretaría de Seguridad Pública
	Número de árboles plantados en el municipio.	Árboles	Ascendente	848	956	Secretaría de Servicios Públicos y Medio Ambiente
	Porcentaje de cumplimiento al programa de actividades de tiempo del municipio.	Porcentaje	Ascendente	100%	153%	Secretaría de Servicios Públicos y Medio Ambiente
	Porcentaje de cumplimiento al programa de bachos y rehabilitación de vías de tránsito municipales.	Porcentaje	Ascendente	100%	111%	Secretaría de Servicios Públicos y Medio Ambiente
	Número de personas capacitadas en gestión ambiental	Personas	Ascendente	4,848	10,222	Secretaría de Servicios Públicos y Medio Ambiente
	Número de kilogramos de residuos sólidos recuperados para reciclaje	Kilogramos	Ascendente	503,857	520,212	Secretaría de Servicios Públicos y Medio Ambiente
	Percepción de los servicios públicos - "Alcalde Como Voz"	Índice	Ascendente	8.7	9.3	Secretaría de Servicios Públicos y Medio Ambiente
	Porcentaje del municipio que cuenta con alumbrado público LED.	Porcentaje	Ascendente	81%	80%	Secretaría de Servicios Públicos y Medio Ambiente
	Número de toneladas de CO2 no emitidas.	Toneladas de CO2	Ascendente	700	1299	Secretaría de Servicios Públicos y Medio Ambiente
	Número de árboles entregados en el municipio	Árboles	Ascendente	3072	3551	Secretaría de Servicios Públicos y Medio Ambiente
Eje IV. Gobierno Amigable y Eficiente	Número de programas o proyectos consolidados que contribuyen a sacar los servicios del DIF a los grupos en situación de vulnerabilidad.	Programas/proyectos consolidados	Ascendente	2	2	DIF
	Índice de interacciones para trámites de la Secretaría de Ordenamiento y Desarrollo Urbano.	Índice	Descendente	1	0.6	Secretaría de Desarrollo Urbano
	Tasa de variación del tiempo requerido en los trámites y servicios de la Secretaría de Ordenamiento y Desarrollo Urbano.	Porcentaje	Descendente	30%	-86%	Secretaría de Desarrollo Urbano
	Grado de aprobación de los ciudadanos en la calidad de la atención recibida al recibir licencias y servicios de la SOyDU.	Grado de satisfacción	Ascendente	50%	78%	Secretaría de Desarrollo Urbano
Porcentaje de deuda pública y obligaciones sobre ingresos de Libre Disposición	Porcentaje	Descendente	15%	1%	Secretaría de Finanzas y Tesorería	

81

Republicano Ayuntamiento

Libertad 101, Centro, SPGG, N.L.

T. 818400 4412

88





San Pedro
Garza García

Municipio de San Pedro Garza García, N.L.
Informe de Avance de Gestión Financiera
Segundo Trimestre 2023

Indicadores del Plan Municipal de Desarrollo 2021-2024
Del 1 de enero al 30 de junio de 2023

Eje	Nombre del Indicador	Unidad de medida del indicador	Sentido del indicador	Meta acumulada	Realizado a la fecha (Acumulado)	Responsable
Eje IV. Gobierno Amigable y Eficaz	Monto recuperado en cuentas de rezago derivadas de los conceptos de impuesto predial, multas de tránsito, parqueaderos y multas de desahollo urbano.	Montos recuperados al primer trimestre	Ascendente	87,000,000	71,377,288	Secretaría de Finanzas y Tesorería
	Porcentaje de Gasto conforme sobre Ingresos de Libre Disposición.	Porcentaje	Descendente	60%	66%	Secretaría de Finanzas y Tesorería
	Porcentaje de reportes ciudadanos concluidos a tiempo.	Porcentaje	Ascendente	80%	90%	Secretaría de Innovación y Participación Ciudadana
	Número de eventos de acercamiento y atención a la comunidad.	Eventos de acercamiento y atención	Ascendente	18	81	Secretaría de Innovación y Participación Ciudadana
	Porcentaje de proyectos financiados con el presupuesto participativo con metas medibles y vinculadas a objetivos del PND vigente.	Porcentaje	Ascendente	60%	100%	Secretaría de Innovación y Participación Ciudadana
	Número de usuarios verificados en la plataforma de Decide San Pedro.	Usuarios	Ascendente	3,090	4,177	Secretaría de Innovación y Participación Ciudadana
	Número de trámites y servicios digitalizados.	Trámites y servicios digitalizados	Ascendente	42	54	Secretaría de Innovación y Participación Ciudadana
	Puntuación de San Pedro Garza García en el Semáforo de la Transparencia de la COFAL.	Índice	Ascendente	100	100	Secretaría de la Contraloría y Transparencia
	Puntuación de San Pedro Garza García en el Barómetro de Imagen Presupuestal Municipal.	Porcentaje	Ascendente	80%	87%	Secretaría de la Contraloría y Transparencia
	Porcentaje de proveedores capacitados en materia de lizas administrativas y hechos de corrupción.	Porcentaje	Ascendente	75%	88%	Secretaría de la Contraloría y Transparencia
Porcentaje de Aspectos Susceptibles de Mejora atendidos.	Porcentaje	Ascendente	70%	70%	Secretaría de la Contraloría y Transparencia	

82

Republicano
Ayuntamiento

Libertad 101, Centro, SPGG, N.L.

T. 818400 4412

89

D





San Pedro Garza García

2021 — 2024





San Pedro
Garza García


Municipio de San Pedro Garza García, N.L.
Informe de Avance de Gestión Financiera
Segundo Trimestre 2023

San Pedro Garza García N.L. 20 de julio 2023

Así firman el anexo el Dictamen los integrantes de la Comisión de Hacienda y Patrimonio Municipal


C. FRANCISCO JUAN GARZA BARBOSA
SÍNDICO PRIMERO Y PRESIDENTE DE LA COMISIÓN


C. MARIA TERESA RIVERA TUÑÓN
QUINTA REGIDORA Y SECRETARIA DE LA COMISIÓN


C. JOSÉ ANTONIO RODARTE BARRAZA
DÉCIMO REGIDOR Y VOCAL DE LA COMISIÓN

- ÚLTIMA FOJA DE UN TOTAL DE 83 QUE CONTIENE FIRMAS DE LOS INTEGRANTES DE LA COMISIÓN DE HACIENDA Y PATRIMONIO MUNICIPAL, CORRESPONDIENTES AL ANEXO DEL DICTAMEN NÚMERO CHPM 2021-2024/018-2023/InformeTrimestral, RELATIVO AL SEGUNDO TRIMESTRE DEL 2023.

83

Republicano
Ayuntamiento

Libertad 101, Centro, SPGG, N.L.

T. 818400 4412


90





POR LO TANTO, MANDO SE IMPRIMA, PUBLIQUE, CIRCULE Y SE LE DÉ EL DEBIDO CUMPLIMIENTO. DADO EN EL DESPACHO DEL C. PRESIDENTE MUNICIPAL DE SAN PEDRO GARZA GARCÍA, NUEVO LEÓN, AL 01-PRIMER DÍA DEL MES DE AGOSTO DE 2023-DOS MIL VEINTITRÉS.

ATENTAMENTE


LIC. MIGUEL BERNARDO TREVIÑO DE HOYOS
C. PRESIDENTE MUNICIPAL


LIC. BERNARDO JAIME GONZÁLEZ GARZA
SECRETARIO DEL REPUBLICANO AYUNTAMIENTO

HOJA DE FIRMAS PUBLICACIÓN PERIÓDICO OFICIAL DEL ESTADO

DICTAMEN NÚMERO CHPM 2021-2024-018-2023 Informe Trimestral
APROBADO EN LA SEGUNDA SESIÓN ORDINARIA DEL R. AYUNTAMIENTO 2021-
2024 CORRESPONDIENTE AL MES DE JULIO, CELEBRADA EL DÍA 25-
VEINTICINCO DE JULIO DEL AÑO 2023-DOS MIL VEINTITRÉS

Republicano
Ayuntamiento

Libertad 101, Centro, SPGG, N.L.

T. 818400 4412



